

# NOLEGGIO FACILE Garantito



Italnolo, periodicamente inserisce nella lista denominata **GOLD MEMBER** tutti i suoi migliori clienti, meritevoli di poter usufruire di tutti gli incredibili vantaggi derivanti dall'essere inseriti nel ristretto ed esclusivo **Club**.

*Per regolamento e maggiori dettagli vai a pagina 117 oppure visita il sito [italnolo.it](http://italnolo.it)*

## Cosa occorre per Noleggiare



1. Documento di identificazione valido
2. Deposito cauzionale con ASSEGNO o CARTA DI CREDITO
3. Ultima fattura utenza (luce - gas - acqua - telefono) con domiciliazione e intestazione corrispondente



### DOCUMENTI ULTERIORI PER AZIENDE

4. Autorizzazione della persona delegata al ritiro se non titolare
5. Certificato di iscrizione alla C.C.I.A.A. o visura camerale in corso di validità o certificato di attribuzione di P.IVA per le ditte individuali.



## Pagamento Facile

Tutte le operazioni finanziarie legate alla locazione, come rilascio del DEPOSITO CAUZIONALE e PAGAMENTO, se effettuate con carta di credito risulteranno FACILI e VELOCI.



## Assicurazione

Italnolo, garantisce coperte da assicurazione tutte le attrezzature noleggiate, per responsabilità civile, incendio e furto; quest'ultimo con una franchigia pari alla differenza tra la quota capitale necessaria per il riacquisto a nuovo e quanto ricevuto in risarcimento dall'assicurazione.



## Assicurazione tutela extra

Italnolo può fornire al cliente richiedente un'ulteriore servizio denominato "Re-Buy". Aderendo al servizio, in caso di furto del bene noleggiato, ad eccezione dei mezzi targati, il cliente non dovrà rifondere al noleggiatore alcun importo altrimenti dovuto. Per maggiori dettagli e informazioni vai a pagina 117, oppure visita il sito [italnolo.it](http://italnolo.it)

# Italnolo, la Sicurezza



## Sicurezza Certificata

Presso le sedi ITALNOLO potrete trovare la più completa dotazione di accessori e attrezzature per la sicurezza nell'utilizzo dei prodotti noleggiati. Accessori che trovate a disposizione, in abbinamento alle attrezzature, così come previsto dalla "SECURITY CARD" completa delle informazioni indispensabili al loro corretto utilizzo nella massima sicurezza.

La "SECURITY CARD" specifica, riguardante l'attrezzatura noleggiata, è disponibile presso ogni filiale e dovrà essere ritirata al momento della consegna dell'attrezzo.



## Sicurezza Diretta

### Safety Stickers

Sono presenti e affisse direttamente sulle attrezzature utilizzate le informazioni a tutela della vostra incolumità.

### Docs Tube

L'attenzione e la relativa offerta di sicurezza già presente nel "Sistema Italnolo" si amplia con l'inserimento di un nuovo indispensabile strumento: **DOCS TUBE**.

**DOCS TUBE** non è solamente un mero contenitore ove al suo interno sono posti una serie di documenti relativi alla macchina/attrezzatura in uso per il noleggio, ma un vero e proprio nuovo modo/concetto di sicurezza attiva, presente al momento della necessità.

Cosa contiene **DOCS TUBE**:

1. Documento identificativo. Certificato Conformità Europea e/o copia libretto di circolazione/immatricolazione. Eventuale assicurazione (carrelli o similari).
2. Libretto uso.
3. Libretto manutenzione.
4. Indicazioni di primo soccorso in caso di incidente.



## Controllo Garantito

Affinchè tutte le fasi di controllo attraverso le quali devono transitare le attrezzature dal momento della richiesta alla loro uscita siano organizzate e testate, viene utilizzata una procedura interna standard che verifica e **GARANTISCE** l'effettiva funzionalità.



# Italnolo, Promo

Oltre alla consueta convenienza e qualità del servizio, ti offre la possibilità di vincere facilmente meravigliosi premi con esclusive campagne di fidelizzazione.

## Italnolo Call

ITALNOLO ti chiama e ti premia.

La "vostra" sede Italnolo esegue un' estrazione tra tutti i clienti, privati e ditte, che hanno lasciato il loro recapito telefonico mobile. Un gradito SMS ti informerà della vincita.



## Italnolo Golden Call

ITALNOLO chiama e premia tutti i clienti "GOLD MEMBER" invitandoli in sede per ritirare uno speciale, unico ed esclusivo regalo.

## Loca Bonus

Iniziativa che prevede il rilascio di un buono sconto e successiva partecipazione ad estrazione a premi.

Per informazioni, regolamenti e modalità di adesione visita il sito [www.italnolo.it](http://www.italnolo.it)

## Grattanolò

Il "gratta e vinci" a marchio ITALNOLO.

Per informazioni, regolamenti e modalità di adesione visita il sito [www.italnolo.it](http://www.italnolo.it)

## Invito alla prova

Sulle attrezzature ESPOSTE, dove troverete questo simbolo, POTRETE usufruire di uno SCONTO che varia a seconda dell'articolo dal 20% al 50% sulla tariffa del noleggio. La promozione ha lo scopo di far CONOSCERE ed apprezzare le qualità della macchina stessa. (Promozione a cura della sede proponente non cumulabile ad altre offerte e valida solo se approvata dal franchisor TE.CO.srl)

## Rent for Rent

I nostri clienti **GOLD MEMBER**, che non hanno la possibilità di trasportare le attrezzature noleggiate con propri mezzi e vogliono utilizzare quelli messi a disposizione da ITALNOLO beneficeranno della formula **RENT for RENT** 30% - 50%. La formula RENT for RENT, prevede due fasce di sconto ( il 30% con utilizzo dalle ore 8 alle 17 e il 50% con utilizzo dalle ore 8 alle 11.30) e viene applicata ai nostri clienti GOLD MEMBER, alla sola tariffa di noleggio giornaliero, non cumulativo e per un'utilizzo max di tre giorni non consecutivi nell'arco del mese in corso. Lo sconto è previsto solo in abbinamento ad un contratto di locazione con valore superiore ad euro 80,00 al netto di I.V.A. - consumo carburante (pieno/pieno) - addizionale chilometrica. (Formula valida nei centri aderenti all'iniziativa e non cumulabile ad altre promozioni in corso)

## Noleggio last minute

Applicata ogni qual volta la sede chiuda per un tempo superiore ai due giorni (ferie, ponti, feste patronali etc.). La formula è valida per il solo periodo in cui l'esercizio è chiuso prevedendo uno sconto incondizionato del 20%. Il cliente ne avrà diritto solo quando la macchina risulta disponibile e non prenotata per il periodo in questione. Il contratto di locazione si potrà effettuare solo durante le ultime due ore antecedenti la chiusura dell'esercizio.

La formula sarà applicata ai soli clienti presenti nell'esclusivo elenco **GOLD MEMBER**.





## Risparmio assicurato

Per tutti coloro che intraprendono un LAVORO, organizzano una FESTA o si dedicano ad altre iniziative il SABATO e la DOMENICA, ITALNOLO applicherà su determinati articoli sconti dal 25% al 30% sul prezzo di listino. Iniziativa non cumulabile ad altre promozioni in corso, valida solo ove non vi sia già espressamente prevista una tariffa week-end.

## Formula Week End



La formula "Week-end" prevede, a fronte di un pagamento di 1 giornata e 1/2, l'utilizzo dell'attrezzatura per 2 giorni completi. Per tale formula è infatti previsto il ritiro dalle 17 alle 18 del venerdì (fine giornata) il conseguente utilizzo per tutto il sabato e la domenica con la riconsegna il lunedì mattina all'apertura della sede.

## Formula Domenica Plus



La formula "Domenica plus" prevede, a fronte di un pagamento di 1 giornata l'utilizzo dell'attrezzatura per 1 giorno e 1/2. Per tale formula è infatti previsto il ritiro dalle ore 11 alle 12 del sabato (fine mattinata) il conseguente utilizzo per il sabato pomeriggio e tutta la domenica con la riconsegna il lunedì mattina all'apertura della sede.

## Italnolo rispetta l'Ambiente!

Anche tu puoi farlo!  
Noleggia!



In una società sempre più votata al consumismo, il sistema noleggio inverte la rotta puntando decisamente sull'utilizzo dei beni in modo razionale, puntuale ed efficace.

- **Un articolo solo che può soddisfare le esigenze di molti.**
- **Minore numero di macchine prodotte** (minori rifiuti e rottami).
- **Attrezzature sempre recenti** (rispondenti alle ultime disposizioni in materia).
- **Attrezzature sempre manutenzionate** (consumi ed emissioni nocive contenute).

*I punti sopra elencati sono solo alcuni dei cardini che regolano la nostra attività di noleggio ed è incredibile come questi si sposino perfettamente con le richieste e le esigenze legate al rispetto ed alla tutela dell'ambiente, in un contesto dove sempre di più la condivisione incentivi ed alimenti L'ECONOMIA CIRCOLARE in cui ora tutti siamo impegnati e coinvolti !*



# Tutorials Italnolo

YouTube

Italnolo mette a disposizione, per alcune tipologie di attrezzature, dei veri e propri manuali di istruzione all'uso in formato VIDEO, accessibili con le seguenti modalità:

1. Inquadrando con il tuo smartphone il QrCode, sulla GUIDA AL NOLEGGIO o direttamente sull'attrezzatura.
2. All'interno del sito italnolo.it sulla Scheda Prodotto.
3. Sul canale You Tube di Italnolo Franchising.



Il QrCode viene inquadrato dalla fotocamera dello smartphone

Il software di decodifica (app) riconosce il QrCode e ne individua il contenuto

Viene raggiunto il sito mobile al quale il QrCode rimanda ed il gioco è fatto!

## I simboli per la sicurezza

In tutti i centri Italnolo sono a disposizione delle attrezzature che lo necessitano, i migliori accessori e componenti per la vostra sicurezza, garantendo in base alle vigenti norme in materia ( D.Lgs 9 aprile 2008, n. 81), la vostra salute nel luogo di lavoro.



Casco protettivo



Guanti protettivi



Calzature antinfortunio



Cuffie protettive



Indumenti da lavoro / protettivi



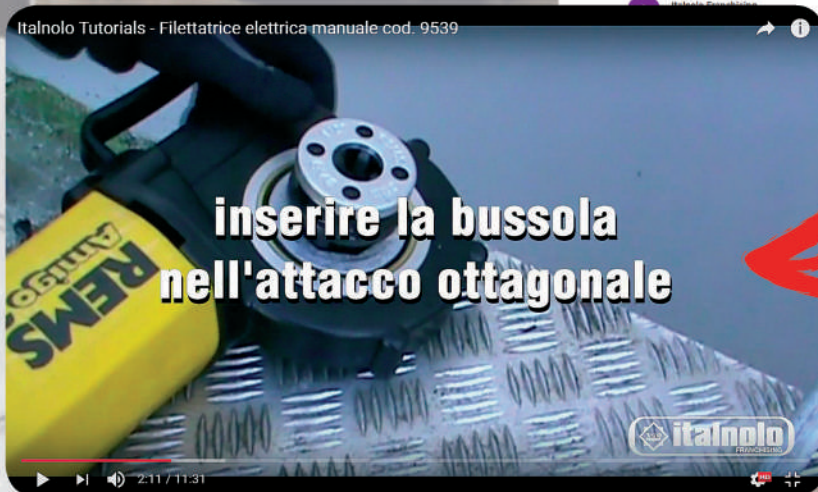

Imbragatura di sicurezza



Protezione vie respiratorie



Protezione occhi



## Trasporti

Italnolo ti aiuta a scegliere il mezzo più idoneo per il trasporto degli articoli noleggiati.



Station wagon



Autocarro



Pick-Up



Autocarro porta automezzi



Furgone



Veicolo speciale/Carellone

**ISTRUZIONE**  
garantita on-line

**TEMPI e RESE**  
ottimizzate

# Servizio Clienti

Catalogo on-line sempre aggiornato



Scarica la nostra App



La App di Italnolo è il nuovo utile strumento del franchising italiano del Tutto a Noleggio. Attraverso una serie di moduli si hanno infatti a disposizione i cataloghi con le diverse categorie di articoli. Una lista geolocalizzata consente poi alla clientela di raggiungere facilmente la sede più prossima, su una rete di oltre 40 punti noleggio in Italia. Attraverso un modulo Compila Form è possibile richiedere un preventivo specifico. Altri moduli agevolano il cliente nelle fasi di gestione della merce e aiutano coloro che sono interessati ad una collaborazione o all'apertura di una nuova sede.

Servizio Consumatori

Servizio Consumatori  
**800-483887**

dalle ore 9.00 alle 12.00 dal Lunedì al Venerdì  
disponibile per ogni vostra richiesta, consiglio o segnalazione.

**ASSISTENZA ON-LINE**

Per tale servizio contattare direttamente la sede dove si è ritirato il bene noleggiato.



**Italnolo seleziona per voi  
i migliori prodotti di consumo.**



# Italnolo, LE NEW ENTRY

pagina  
**53**

## TRASPORTI

### CARRELLO CAVALLI

Per il trasporto confortevole di due cavalli in 1° classe. Grazie alle nuove disposizioni di legge con il solito carrello si possono trasportare anche beni di qualsiasi tipo ...



pagina  
**61**

## CANTIERE

### SEGRITRICE BLOCK

Basta rumore e polvere, con questa sega per blocchi in calcestruzzo cellulare, gasbetton e poroton, la sicurezza di utilizzo ed il risparmio di tempo saranno garantiti.



pagina  
**33**

## SVAGO/PARTY

### ARCO GONFIABILE

È senza alcun dubbio un grande strumento di promozione, con la sua estrema visibilità...



pagina  
**72**

## CANTIERE

### SONDA PASSACAVI

Permette di tirare i conduttori da una pozzetto all'altro, il cavo di cui è composta la sonda, flessibile ma non pieghevole...



pagina  
**72**

## IDRAULICA

### PULISCI IMPIANTI

Ideale per pulizia degli impianti termici civili e industriali per tubazioni di grosse dimensioni fino a 2" 1/2 e degli impianti a pannelli solari.



pagina  
**24**

## AGRICOLTURA

### CUT WOOD

Questa circolare a sistema basculante ha come scopo quello di rendere il taglio della legna un momento piacevole.



pagina  
**21**

## GIARDINAGGIO

### BARRA FALCIANTE

Attrezzo indispensabile a tutti coloro che hanno da falciare dell'erba qualsiasi sia altezza e consistenza.




pagina  
**36**

## CUCINA

### CASTA FRIT

La rivoluzione nei sistemi di cottura, ecco cosa si può dire di questa attrezzatura unica. Infatti grazie al tipo di allestimento richiesto la stessa potrà sia cuocere ...



pagina  
**40**

## SVAGO /PARTY

### CARRETTINO

Il simpatico carrettino delle crepes inserito in una festa o piccolo evento sarà sicuramente al centro dell'attenzione...



pagina  
**18**

## AGRICOLTURA

### ATOMIZZATORE

L'atomizzatore a spalla viene utilizzato per qualsiasi tipo di trattamento con fitofarmaci su piante, frutteti, vigneti, orticole e serre, ottimo per la disinfestazione in generale compreso allevamenti e stalle.



pagina  
**47**

## MISURAZIONE

### DISTO

Dispositivo che consente con una semplicità DISARMANTE di acquisire dati precisi e tridimensionali da un'unica posizione, compito che in passato poteva essere effettuato...



# Giardinaggio Pulizia e Servizi





## IDROPULITRICE / SABBIATRICE A SCOPPIO




Per lavare qualsiasi superficie con l'ausilio di acqua ad alta pressione, con 230 atmosfere, e la possibilità di trasformarla in idrosabbiatrica, sostituendo la lancia per miscelare acqua e sabbia. (cod. 10060)



codice	10030
potenza	13 CV
motore	4 T
pressione	230 bar
portata acqua	930 lt/h
peso	71 kg



## CLEAN TOP



Per pulire e/o lucidare piccoli piani di marmo, granito o cotto, ottimo per top cucina, davanzali, soglie, grazie all'utilizzo di specifici accessori tra cui i PADS diamantati può riportare allo splendore qualsiasi superficie.

A corredo paraginocchia per utilizzo a pavimento.



codice	10001
potenza	150 W
motore	220 V
ampiezza lavoro	170 - 220 mm
giri spazzola	0-470 giri/min.
peso	5 kg

## ASPIRATORE LAVA MOQUETTE



Grazie ad un sistema di iniezione/estrazione, una pompa inietta in profondità una soluzione di acqua e detersivo, l'aspiratore riprende immediatamente la soluzione liquida, quindi si possono lavare rapidamente tappeti e moquette.



codice	10090
potenza	1250 W
motore	220 V
peso con serb. vuoto	11 kg

## LAVAPAVIMENTI A RULLI



Una soluzione professionale per lavare e igienizzare pavimenti di tutti i tipi grazie alla potente aspirazione. Di grandi prestazioni, è in grado di lavare estese superfici con un rendimento pari a 400 m<sup>2</sup>/ora.



codice	10100
potenza	1900 W
motore elettrico	220 V
ampiezza spazzole	400 mm
ampiezza aspirazione	400 mm
peso	31 kg



### ASPIRATORE EXTRA POLVERI - LIQUIDI



Ideale per l'aspirazione di liquidi rovesciati o per l'aspirazione finale di locali allagati, nei quali una pompa ha già prosciugato senza poter togliere quel velo d'acqua rimasto. Indispensabile per l'aspirazione di qualsiasi tipo di polveri e residui di lavorazioni nel qual caso sarà provvisto di adeguato e specifico filtro.



codice	10091
potenza	2400 W
motore	220 V
capacità serbatoio	75 lt
peso	28 kg

### MOTOSPAZZATRICE



Per la pulizia di grosse superfici, grazie all'ausilio di una spazzola laterale, convoglia le polveri verso il centro della macchina che a sua volta le raccoglie.



codice	10110
potenza	6,6 CV
motore	scoppio
avanzamento	meccanico
larghezza lavoro	62 cm
capacità pulizia	mq./h 700
peso	260 kg

### ASPIRATUTTO



Si tratta di un aspiratore a scoppio su carrello. Nato come aspirafoglie, risulta altresì comodo per raccogliere qualsiasi altro oggetto da giardini, strade e piazzali.



codice	10351
potenza	3 CV
motore	4 tempi
peso	38 kg

### SOFFIATORE 4T



Grazie al potente getto d'aria prodotto riesce a spostare da tutte le superfici il materiale ingombrante, come foglie, carta, mozziconi di sigarette ecc.



codice	10350
motore	4 T
peso	4,5 kg

### SOFFIATORE A BATTERIA



Compatto e leggero, è dotato di una potente ventola capace di produrre un flusso d'aria di 147 Km/h. Quindi abbastanza potente da spostare persino i detriti bagnati e più pesanti. Con i suoi tre livelli di funzionamento: Lento, Veloce e Turbo - risulta perfetto per rimuovere foglie e detriti da prati, sentieri, cortili e vialetti. **Grazie alle due batterie da 4 Ah e di un caricabatterie rapido (30 min.) il soffiatore ha un'autonomia praticamente illimitata\*.**



codice	10352
motore	a batteria
velocità aria modalità lento	72 Km/h - 20 m/s
velocità aria modalità veloce	120 Km/h - 33 m/s
velocità aria modalità turbo	147 Km/h - 41 m/s
autonomia	31 min / <b>illimitata*</b>
tempo ricarica	30 min
peso con batteria inserita	4,5 kg

### FRESA PER NEVE

Per lo sgombero veloce di viali di accesso e piccoli piazzali.



codice	10430
motore	4 T / 6 CV
trazione	idrostatica
peso	95 kg

## ATTILA



Quando arriva "ATTILA" per l'erba ai BORDI della strada o per quella che nasce tra le PAVIMENTAZIONI AUTO-BLOCCANTI è finita! Infatti grazie alle esuberanti prestazioni Peso / Potenza / Aggressività quest'unica attrezzatura risulta definitiva ed insostituibile.



codice	10357
potenza	5,5 CV
motore a scoppio	4 T
ingombro	190x59x90 cm
peso	82 Kg

## POMPA PER PITTURAZIONI



Pitturare o verniciare qualsiasi tipo di superficie, anche di grandi dimensioni, in breve tempo.



codice	10080
potenza	2200 W
motore pompa	220 V
portata	8 lt/min
pressione d'esercizio	250 bar regolabili
lunghezza manichetta	7,5 mt
peso	50 Kg

## STURATORE PER TUBAZIONI



Per stappare tubazioni di lavabi, wc ecc.



cod. 10140	5 mt	scarico
cod. 10150	10 mt	scarico
cod. 10160	a tamburo	scarico
cod. 10170	1,80 mt	wc
cod. 10180	a pompa	wc
cod. 10190	a pressione	multi funz.
cod. 10200	a sonda 220 V	multi funz.

## PIANTAPALI AD ARIA



Ideale per conficcare qualsiasi tipo di palo come: staccionate, recinti, sostegni vigna, contenimento terreni ecc.

Necessita per il suo utilizzo di compressore d'aria ad alte prestazioni (cod. 4020)



codice	4081
consumo aria	1500 lt/min
pressione esercizio	6,5 bar
battute	1600 min
diametro pali	60-80 mm

## CANNONE SCACCIA ANIMALI

Con una detonazione più forte di una fucilata (120 dB), mette in fuga i volatili ed anche cinghiali, lupi, daini e caprioli da campi coltivati, frutteti, vigneti, oliveti, allevamenti ittici, aeroporti. Particolarmente indicato quando la presenza di animali fa scattare antifurti perimetrali, basterà infatti posizionare il cannone per qualche giorno per avere risultati duraturi anche dopo la sua rimozione in quanto i selvatici memorizzano la zona come pericolosa ed inaffidabile. L'intervallo tra una detonazione e l'altra, va da 3 a 18 minuti, con regolazione manuale. Funziona con una bombola di gas da cucina (25.000 detonazioni con una bombola da 12 kg). Adatto a funzionare all'esterno, sotto la pioggia o in condizioni di forte umidità, non reca alcun danno agli animali e risulta sicuro e facile da usare.



codice 10440

**NUOVO**





## TRENCHER



Per la creazione rapida di scavi stretti e profondi, atti alla posa di tubazioni in genere. Particolarmente indicato ove si voglia operare con la massima precisione.



codice	10300	10301
motore	4 T / 5,5 CV	4 T / 18 CV
profondità di scavo	15/35 cm	60 cm
larghezza di scavo	10 cm	15 cm
dimensioni max ingombro	152x61x104 h (al manubrio) cm	205x83x105 h (al manubrio) cm
peso	105 kg	455 kg

## TRATTORE 16 CV



Questo potente trattore a trazione integrale riesce con le sue applicazioni a soddisfare ogni esigenza legata sia al giardinaggio che alla piccola agricoltura. Grazie alle sue ridotte dimensioni unite alla versatilità dei suoi attrezzi applicabili come: trincia sterpaglie, aratro, fresa, e rimorchio.



COD. 10308



COD. 10307



COD. 10306



codice	10305
motore	DIESEL
potenza	16 CV
trazione	2 WD /4WD
lunghezza totale	240 cm
larghezza min.	94 cm
altezza min./max	125/225 cm
peso	510 kg

### COD. 10309 - ARATRO

peso: 80 kg

### COD. 10308 - FRESA

larghezza: 115 cm

peso: 107 kg

### COD. 10307 - TRINCIA STERPAGLIE

larghezza: 118 cm

peso: 165 kg

### COD. 10306 - RIMORCHIO BASCULANTI

dimensioni cassone : 110 x 145 cm

peso: 80 kg

### COD. 10304 - CIPPATRICE

diametro max cippabile: 6 cm



COD. 10304

COD. 10309

## MOTAZAPPA



Compatta e leggera, estremamente maneggevole. La sua dimensione ridotta consente di raggiungere piccoli spazi, adattandosi con facilità ad ogni configurazione del terreno. Questa macchina offre un livello di comfort eccezionale, con prestazioni paragonabili alle macchine professionali.



codice	10320
motore	4 T
larghezza fresa	41 cm
diametro fresa	27 cm
peso	50 kg

# Macchine e Utensili

## MOTAZAPPA LIGHT



La sua dimensione ridotta consente di raggiungere piccoli spazi, adattandosi con facilità ad ogni configurazione del terreno. Ideale quindi nel giardino e l'orto.



codice	10321
motore	4 T
larghezza fresa	30 cm
diametro fresa	23 cm
peso	19 kg

## MOTOCOLTIVATORE

Per la lavorazione superficiale del terreno nell'orticoltura e nel giardinaggio. La trazione assicurata da due ruote motrici, consente abbinata alle sue frese di dissodare con efficacia qualsiasi terreno agricolo rendendolo friabile e quindi maggiormente lavorabile e fertile, utilizzato per preparare il terreno all'inizio della stagione sostituisce il lavoro fatto tradizionalmente con vanga e zappa.



codice	10310
motore diesel	10 CV
cilindrata	435 cc
avviamento	elettrico
marce	3 AV + 3 RM
larghezza lavoro	80 cm
peso	185 kg

## TAGLIAZOLLE



Grazie alle ridotte dimensioni ed alla semplicità di utilizzo questa compatta attrezzatura viene apprezzata sia dai privati che dai professionisti, con una velocità di taglio di 45 mq/h ha rendimenti superiori a 800 mq/h.



codice	10302
motore	4 T - 5,5 CV
profondità taglio	25 / 38 mm
larghezza taglio	30 cm
larghezza	58 cm
altezza chiusa/aperta	81/109
lunghezza chiusa/aperta	83/91
peso	63,5 kg

## ATOMIZZATORE



**NUOVO**

L'atomizzatore a spalla viene utilizzato per qualsiasi tipo di trattamento con fitofarmaci su piante, frutteti, vigneti, orticoltura e serre, ottimo per la disinfestazione in generale compreso allevamenti e stalle. Attrezzatura nata per un uso intensivo a grande gittata permette di effettuare un trattamento di maggiore protezione rispetto all'irrorazione tradizionale. Grazie alla micronizzazione ed alla forte spinta di aria che trasporta il prodotto muove le foglie ottenendo la copertura di ambedue le superfici. Consentendo di utilizzare prodotti maggiormente concentrati RIDUCE DRASTICAMENTE l'utilizzo di acqua, cosa importante per i terreni scoscesi, di difficile accesso o terrazzati.



codice	10381
motore	4 T
potenza	4 CV
volume max d'aria	20 mc/h
velocità aria	91 mt/sec
serbatoio	30 lt
irrorazione orizzontale /verticale	14-20 mt / 11 mt
peso	11 kg



## OLIVELLA



Rende la raccolta delle olive un vero piacere, sia per la facilità di utilizzo che per l'estrema mobilità consentita dall'alimentazione a batteria. Non rovina assolutamente foglie e rami. Particolarmente utile quando le piante risultino molto folte.

**Corredata di carica batteria**



codice	10385
asta alluminio	estendibile fino a 3 mt
motore	12 V
peso	1,5 kg

## SPRUZZATRICE GARDEN



Per tutti i trattamenti di irrorazione, diserbo e disinfestazione di giardini, piccole colture, campi sportivi da golf. Utile per l'igienizzazione di locali pubblici come asili, locali d'attesa, strutture sanitarie. La batteria ricaricabile ha un'autonomia di ben due ore.



codice	10380
pompa	12 V / 3,5 A
portata	5/lt
pressione irrorazione	5 bar

## INTERRAFILO



Rasaerba Robotizzati sono forse i precursori di questa nuova frontiera, ecco allora che nasce la necessità per tutte di definire le zone di lavoro con la stesura interrata di un filo elettrico. Leggera e maneggevole dotata di trazione, la INTERRA-FILO risulterà precisa e cosa fantastica in grado di raggiungere angoli stretti anche a filo muro. Di grandi prestazioni riesce ad interrare sino a 600 m di filo in un'ora, è facile da trasportare perché leggera e ripiegabile, la struttura molto bassa permette di lavorare comodamente sotto siepi e arbusti.




codice	10303
motore	4 T
velocità	15 mt/min
profondità di interramento	40/60 mm
dimensioni	56x46x125
peso	34 kg

## Falciare

### TAGLIAERBA 22 CV PROFESSIONAL



Per il taglio dell'erba di giardini di medio grandi dimensioni. Può essere fornito con nuovo sistema "RECYCLER".



codice	10231
motore a scoppio	16 CV
larghezza taglio	81 cm
peso	225 kg



# Falciare

## TAGLIAERBA BENZINA



Per il taglio dell'erba nel giardino.



codice	10220
motore	4 T
larghezza taglio	53 cm
peso	42 kg

## TAGLIA BORDI



Facile da usare, consente un taglio dell'erba ad altezza costante, grazie alle ruote sterzanti può **eseguire bordature** e operare nei punti più difficili. Facilissima la sostituzione del "MAXI FILO".



codice	10250
motore	4 T
potenza	6 CV
dimensioni ingombro	81x61x58 h
peso	36 kg

## DECESPUGLIATORE A BATTERIA



Perfetto sia per le rifiniture ai bordi del prato che per il taglio dell'erba alta. Con una distribuzione bilanciata del peso garantisce sicurezza e facilità di utilizzo, mentre il sistema di controllo velocità variabile conferisce un comfort maggiore. La testina con sistema batti e vai, evita le perdite di tempo necessarie a reinstallare il filo di taglio che invece fuoriesce meccanicamente a richiesta senza dover interrompere il lavoro. Grazie alle due batterie da 4 Ah e di un caricabatterie rapido (30 min.) il taglia siepi ha un'autonomia praticamente illimitata.



codice	10241
motore	batteria 56 V / 4 Ah
diametro di taglio	38 cm
velocità di rotazione	5800 giri/min regolabile
autonomia	50 min
tempo di ricarica	30 min
peso con batteria	5,2 kg

**NUOVO**

## TAGLIA STERPAGLIE



Particolarmente adatto al taglio di erba molto alta con presenza di fitte sterpaglie. Grazie alle grandi ruote gommate supera agevolmente forti pendenze.



codice	10221
motore	4 T
trazione	idrostatica
altezza taglio min/max	15/75 cm
peso	72 kg

## DECESPUGLIATORE



Per il taglio di arbusti ed erba anche in superfici non piane. Adatto per la pulizia del sottobosco.



codice	10240
motore	4 T - 35 cm <sup>3</sup>
peso	8 kg



## BARRA FALCIANTE



**NUOVO**



Attrezzo indispensabile a tutti coloro che hanno da falciare dell'erba qualsiasi sia altezza e consistenza. Particolarmente apprezzata da chi avesse bisogno di recuperare l'erba per l'alimentazione del bestiame ma anche semplicemente per chi vuole tenere pulito ed in ordine il proprio terreno.



codice	10311
motore	4 T
potenza	8,4 CV
avviamento	a strappo
marce	4 AV 3 RM
larghezza taglio	100 cm
peso	116 kg

## TAGLIASIEPI

Per il taglio e la rifilatura delle siepi da giardino.



codice	10270
motore	4 T
lunghezza taglio	60 / 75 cm
peso	6,6 kg

## INTERRASASSI

La presenza di sassi nel terreno rappresenta un problema durante la costruzione di parchi, giardini, campi da golf e ogni altra area destinata a verde. Ecco allora che l'interramento dei sassi diventa l'indispensabile soluzione per raggiungere l'obiettivo di preparare il terreno alla semina del prato. Efficiente e funzionale, l'INTERRASASSI sarà in grado di affrontare anche le situazioni più difficili.



codice	10312
motore diesel	10 CV
avviamento	elettrico
marce	3 AV + 3 RM
larghezza lavoro	66 cm
profondità lavoro	15 cm
peso	277 kg

## TAGLIASIEPI A BATTERIA



**NUOVO**

Facile da usare, consente un taglio dell'erba ad altezza costante, grazie alle ruote sterzanti può eseguire bordature e operare nei punti più difficili. Facilissima la sostituzione del "MAXI FILO". **Grazie alle 2 batterie da 4 Ah e di un carica batterie rapido (30 min.) il tagliasiepi ha un'autonomia praticamente illimitata\*.**



codice	10261
motore	56 V - 2 Ah
lunghezza taglio	61 cm
autonomia	130 min / <b>illimitata*</b>
tempo di ricarica	30 min
peso con batteria	5 kg

# Manutenzione del Giardino

## RIGENERATORE PRATI ERBOSI

### PRESTAZIONI UNICHE



Quando il tuo prato non ce la fa più ma è ancora presto per la rizollatura la RIGENERATRICE è ciò che fa al caso tuo. Le sue lame scivolano in profondità nel terreno fino a 5 cm penetrando nel feltro senza rovinare il tappeto erboso già esistente e lasciando cadere le nuove sementi in corrispondenza dei solchi fatti dalle lame del rotatore. Infine un deflettore oscillante spiana dolcemente il terreno coprendo i semi, aumentando la germinazione e proteggendola dagli insetti favorendo così la perfetta rigenerazione di qualsiasi prato già esistente. Grazie a questa semplice e veloce operazione (eseguibile in ogni stagione dell'anno) il tuo prato sarà sempre verde e rigoglioso.



codice	10361
motore	4 T
potenza	5,5 CV
larghezza lavoro	56 cm
peso	67 kg

## ARIEGGIATORE TRAZIONATO



Arieggiare il vostro prato non è mai stato così facile, poco faticoso e fatto bene. Infatti la trazione consente non solo la riduzione di fatica, ma e soprattutto una omogeneità di intervento dovuta all'avanzamento costante non influenzato dalla rotazione delle lame. Equipaggiato con rotori a lame mobili con 10 regolazioni di profondità, risulta ideale per professionisti che devono intervenire su grandi superfici.



codice	10359
motore	4 T
potenza	9 CV
larghezza lavoro	60 cm
profondità raggiungibile	2,5 cm
velocità	3,5 km/h
resa	2000 mq/h
dimensioni	136x80x80h
arieggiatore trazione	110 kg

## FUSTELLATRICE



Grazie alla carotatura creata dalla fustellatrice lo scambio d'aria migliora e l'acqua, assieme ai fertilizzanti e a tutte le altre sostanze nutritive, penetra meglio nel terreno, favorendo una crescita più profonda dell'apparato radicale. Ideale l'utilizzo in abbinamento allo spargi sabbia (cod. 10371) onde poter arricchire i nostri prati della giusta percentuale di inerte siliceo. Facilmente manovrabile anche in zone ristrette e con molte piante. Dotato di 4 fustelle del diametro di 15,8 mm raggiunge una profondità di carotatura di 7 cm creando 65 fori a metro quadro. La produttività è superiore ai 2000 metri quadrati all'ora. Su richiesta, fustelle speciali per green e campi da golf.



codice	10365
motore	4 T
potenza	5,5 CV
peso	89 kg

## ARIEGGIATORE



Usato in primavera e in autunno, l'arieggiatore serve a rimuovere il muschio e i depositi formati sul manto erboso garantendo una perfetta permeabilità del terreno. Le sue lame, oltre a "pulire" il prato, lasciano nel terreno una sottile traccia che permetterà al concime di penetrare in profondità assicurando risultati eccezionali. Si consiglia l'utilizzo con l'abbinamento dello spandiconcime cod. 10370



codice	10360
motore	4 T
potenza	5,5 CV
larghezza lavoro	46 cm
peso	58 kg



### RULLO A TRAINO



Dotato di gancio universale per il traino. Pressa e livella il terreno dopo la semina dell'erba. Risulta di facile trasporto in quanto il peso viene raggiunto dall'acqua introdotta nel rullo di polietilene una volta arrivati sul luogo di utilizzo.



codice	10391
larghezza rullo	91 cm
peso	150 kg
peso a secco	49 kg

### RULLO A MANO PER PRATI ERBOSI



Per pressare e livellare il terreno dopo la semina dell'erba. Risulta di facile trasporto in quanto il peso viene raggiunto dall'acqua introdotta nel rullo di polietilene una volta arrivati sul luogo di utilizzo.



codice	10390
larghezza rullo	50 cm
peso	50/80 kg
peso a secco	12 kg

### SPANDISABBIA



La soluzione ideale per distribuire la sabbia (silicea asciutta) sui manti erbosi, grazie infatti al rullo di trascinamento tacchettato in gomma vi sarà una ripartizione del prodotto bilanciata e costante. Di facile utilizzo consente di regolare il dosaggio.



codice	10371
dimensioni	90x50 cm
altezza	100 cm
peso	30 kg

### SPANDICONCIME

Permettono una distribuzione accurata e precisa dei prodotti sia granulari che in polvere, con la possibilità di regolazione delle quantità durante il lavoro.

**IN ABBINAMENTO  
COD. 10360 - 10361**



codice	10370
--------	-------



Star Seed lo trovi nel tuo centro Italnolo di fiducia

**Miscele di sementi conciate con un mix di microrganismi utili a base di micorrize, trichoderma e batteri in grado di offrire inequivocabili vantaggi nella tolleranza alle malattie fungine in fase di germinazione e maggiore sviluppo dell'apparato radicale nelle prime fasi di crescita.**

**INEGUAGLIABILE PER NUOVE SEMINE E RIGENERAZIONE IN LUOGHI SOLEGGIATI E CALDI.**

# Segare / Tagliare / Potare

## MOTOSEGA



Per il taglio di piante, rami di diametri variabili.



codice	10330	10340
motore	2 T	elettrico 220 V
lunghezza lama	40/60	40
peso	4,8 kg	3,8 kg

## SPACCALEGNA IDRAULICO



Trasforma in piccoli pezzi pronti da ardere, rami e tronchi, utilizzando un motore idraulico che genera una spinta di oltre 4,5 tonnellate.



codice	10410
motore	220 V
capacità di taglio utile	55 cm
dimensioni	60x80x120 cm
peso	110 kg

## CUT WOOD

**NUOVO**



Questa circolare a sistema basculante ha come scopo quello di rendere il taglio della legna un momento piacevole.

Poco ingombrante e di facile utilizzo per chiunque questa sega agevola la preparazione della legna per forni, camini e stufe tagliando con estrema facilità tronchi e rami della misura desiderata senza che questa pratica risulti pericolosa o adatta solo a personale specializzato.



codice	10411
motore	220 V - 2,2 kW
profondità di taglio	19 cm
diametro disco	60 cm
dimensioni	115x85x110 cm
peso	96 kg



## BIOTRITURATORE



Un vero biotrituratore universale validissimo strumento sia per il manutentore professionista che per il privato esigente. Fogliame, patate, frutteti o lunghe siepi da potare non saranno più un problema derivanti dal trasporto in discariche autorizzate. Inoltre il modello **10401** permette di non dover più spingere rami verso le lame in quanto un sistema idraulico richiama le patate direttamente nella zona di taglio. La naturale trasformazione del triturato biologico crea una sostanza ricca di valori proteici da riutilizzare come concime.



codice	10400	10401
motore	4 T	4 T
potenza	9 CV	13 CV
diametro max cippabile	5,5 cm	12 cm
dimensioni	155x62x127 h	183x83x138 h
peso	135 kg	355 kg

## FRESACEPPI



Indispensabile ogni qualvolta dopo aver tagliato una pianta si voglia asportare il ceppo rimasto, potendo così velocemente ripristinare la zona interessata.



codice	10402
motore benzina	4 T
potenza	13 CV
profondità di taglio	45 cm
altezza da livello terra	50 cm
peso	191 kg

## FORBICE A BATTERIA



**NUOVO**



Un vero e proprio strumento di eccezionale potenza e versatilità che ha in dotazione una batteria a zaino di grande capacità che permette di lavorare senza interruzioni per tutta la giornata. La forbice a batteria consente di effettuare i tagli senza il minimo sforzo ed i tempi di potatura risulteranno estremamente ridotti sia esso un uliveto, un frutteto o una vigna.



codice	10387
capacità di taglio secco / umido	20 / 30 mm
capacità batteria	4 Ah
durata batteria	8 h
tempo di ricarica	3,5 h
peso forbice	900 gr
peso zaino + batteria al lithio	1,5 kg

# Trivellare

## TRIVELLA PLUS IDRAULICA



Per la posa di palificazioni, piante ed ogni volta che si vogliono effettuare veloci perforazioni nel terreno a profondità ragguardevoli. Può essere utilizzata con facilità e senza fatica da una sola persona.



codice	10281
motore	4 T
capacità foro	5 / 45 cm
peso	134 kg



## MOTOTRIVELLA MAXI 300



Con questa speciale attrezzatura, sono sufficienti 2 persone e pochi secondi per effettuare un foro fino a 30 cm di diametro. Grazie all'ottimo bilanciamento anche in terreni molto duri riduce notevolmente la fatica.



codice	10290
motore	4 T
potenza	5 CV
diametro perforazione	5 / 30 cm
profondità del foro	80 / 120 cm
peso	33 kg

## MOTOTRIVELLA



Per la posa di palificazioni, di piante ecc. Utilizzabile da 1 persona.



codice	10280
motore	2 T
potenza	3 CV
diametro perforazione	8 / 20 cm
profondità del foro	80 / 120 cm
peso	12 kg



**Noleggare  
non è mai stato  
così facile.  
Grazie!**

# Ricevimenti Hi-Tech





## GAZEBO PER STAND E FESTE



Indispensabile alla sicura riuscita di tutte quelle manifestazioni che per immagine o puro aspetto logistico organizzativo necessitano di superfici coperte. Ideale quindi per: cerimonie, party, inaugurazioni, presentazioni, sports. Di facile montaggio richiede solo pochi minuti per la sua installazione.



codice	12000	12010	12011	12015
dimensioni tenda aperta	3 x 3 mt	4,5 x 3 mt	8 x 4 mt	6 x 4 mt
accessori	zavorre picchetti cinghie pareti	zavorre picchetti cinghie pareti	zavorre picchetti cinghie pareti finestrate	zavorre picchetti cinghie pareti finestrate
colore	bianco	bianco	bianco	bianco



## OMBRELLONE CON BASE



codice	12050
dimensioni tenda aperta	3 x 3 / 3 X 4 mt
accessori	base
colore	écru



## COPRI THONET



Quando un pranzo o una cena necessitano di cura dei particolari, la rifinitura della sedia è senza dubbio un tocco di prestigio inconfondibile. In abbinamento a nostra sedia.



codice	12092
dimensioni	adatta per sedia Thonet
colori	bianco / écru

## TAVOLO CATERING

Particolarmente adatto in tutte le cerimonie. Grazie alle sue dimensioni **130-160 cm** possono accomodarsi ben **8-10** persone. Da utilizzarsi esclusivamente con tovaglia **cod. 12072**, risulta sia di facile trasporto che di montaggio, in quanto una volta ripiegate le gambe in tubolare si potrà direttamente far ruotare il disco in polietilene.



codice	12071
diametro	130 / 160 cm
n° persone	6 / 9
peso	15 / 25 kg

## Eventi / Feste / Sagre

### TOVAGLIA FIANDRA



Quando un complemento come la tovaglia riesce a trasformare un semplice tavolo in un lussuoso arredo, la cerimonia si trasforma in una vera festa e la tovaglia in FIANDRA EXTRALUSSO damascata sarà la protagonista.

**QUALITÀ EXTRA**



codice	12072
diametro	3,30 mt

### SEDIA THONET



Seduta classica ed intramontabile nell'allestimento di cerimonie. Sempre elegante a bordo tavolo per cene e pranzi importanti, di facile movimentazione e trasporto in quanto impilabile.



codice	12091
--------	-------



### TAVOLO 4 PERSONE SEDIA RESINA



codice	12070
tavolo diametro	90 cm

codice	12080
sedia dimensioni in pianta	44x44 cm



### SEDIA IN RESINA STOP FIRE



Unica nel suo genere, oltre ad essere notevolmente più robusta delle normali sedie in resina, la stessa è certificata ignifuga autoestinguente (classe 1). Insostituibile nelle manifestazioni pubbliche in quanto grazie al veloce sistema di aggancio (vedi foto) permette di essere in regola con le vigenti normative.

**OMOLOGATO PER MANIFESTAZIONI PUBBLICHE**



codice	12081
dimensione in pianta	44x44 cm
altezza	77 cm
peso	2,5 kg



### COLONNINA LUX



Con eleganza e discrezione l'utilizzo di questo articolo consente, nelle manifestazioni, sia di negare l'accesso a zone ove non è prevista la presenza di ospiti, sia di convogliare il flusso delle persone ove previsto. Arricchisce con la sua presenza ogni evento importante grazie alla lussuosa passamaneria in cordone.



codice	12040
altezza	100 cm
diametro base	32 cm
lunghezza cordone	250 cm
peso	12,5 kg

### LEGGIO A PULPITO



Pone ogni oratore al centro dell'attenzione focalizzando l'interesse del pubblico. Risulta estremamente utile sia per il fatto funzionale di poter appoggiare eventuali testi da leggere, che come supporto al microfono dell'impianto voce.



codice	12099
misure in pianta	45x70 cm
altezza	1,25
peso	20 kg



### TAVOLO CON PANCHE



Tavolo completo di panche 6- 8 persone.  
(Sagra)



<b>codice</b>	<b>12060</b>
1 tavolo	220x70 cm - 30 kg
2 panche	220x25 cm - 30 kg

### SEDIA REGIA



Quando l'importanza della manifestazione giustifichi un elemento elegante e di classe. Provvista di un robusto telaio con ferramenta in acciaio inox, la medesima, grazie ad un tessuto di pregio color panna, darà sicuro risalto all'ambiente.



<b>codice</b>	<b>12090</b>
dimensioni	53x45 cm

### APPENDIABITI PARTY



Per riporre in buon ordine qualsiasi tipo di abbigliamento. Ideale per party, ricevimenti in genere.



<b>codice</b>	<b>12130</b>
capacità	20/25 abiti con relative grucce
peso	3,8 kg

### TOMBOLA CASINÒ



Una festa in famiglia, una cena di beneficenza di una associazione, la voglia di un gruppo di amici di incontrarsi per fare quattro risate assieme o solamente per un'estrazione a sorteggio di una lotteria, sono solo alcuni degli utilizzi di questo antico e coinvolgente gioco. Equivalente al gioco di diffusione internazionale noto come bingo in Italia è un tradizionale gioco natalizio e le somme che si impegnano e si vincono hanno solitamente valori puramente simbolici, quando non si scelga addirittura di utilizzare premi di altra natura. Il cestello di grandi dimensioni 40 cm ed il sistema ingegnoso di espulsione delle palline numerate rendono l'estrazione affascinante come se veramente la vostra casa si trasformasse in un vero e proprio Casinò.




<b>codice</b>	<b>12286</b>
dimensioni tombola	45X45X50 h
tabellone estrazione	da 90 alloggi
cartelle	n°90 (optional)
palline numerate	n° 90

## Eventi / Feste / Sagre

### PEDANA DA BALLO MODULARE



Per la creazione di un piano con superficie adeguata ad ogni tipo di esibizione o spettacolo come: danza, teatro, sport o più semplicemente per la creazione di una pavimentazione sopraelevata da terra. Di facile montaggio, è adattabile a terreni anche non pianeggianti.



codice	12101
dimensione modulo	100x100 cm
altezza da terra	21/30 cm
peso modulo	48 kg

### PALCO MODULARE



Per tutte le manifestazioni che necessino di presentazione con palco; omologato in tutte le sue parti (progetto strutturale - materiale pedana ignifuga ed autoestinguente). Viene effettuato su richiesta il montaggio del medesimo con conseguente certificazione di messa in opera a regola d'arte effettuata da tecnico abilitato.




codice	12100
dimensione	6X8 mt
dimensione	12x6 mt

### LANTERNA DECO



È la soluzione elegante ed alla moda per illuminare atri, giardini ed in generale percorsi dove altrimenti bisognerebbe ricorrere ad illuminazioni elettriche tradizionali che molte volte risultano di aspetto precario o di comodo in quanto necessarie solo per l'evento. Grazie alle sue tre grosse candele ha ottimo potere illuminante e può garantire una durata di oltre otto ore.



codice	12030
dimensione base	20x20x55 h cm
peso	2,5 kg



## ARCO GONFIABILE



È senza alcun dubbio un grande strumento di promozione, con la sua estrema visibilità abbinata al fatto di essere sempre esposto in zone dove ogni evento raggiunge il massimo della concentrazione di persone come: Arrivi e Partenze, può al tempo stesso essere posizionato all'ingresso degli eventi in genere, per cui anche alle inaugurazioni ai compleanni ed ai matrimoni.

Su richiesta vengono fornite 4 tipi di personalizzazione:

**ARRIVO**

**PARTENZA**

**W GLI SPOSI**

**AUGURI (generico),**

**AUGURI DI BUON COMPLEANNO.**

Fornito di pompa elettrica per il gonfiaggio e di relativi picchetti e zavorre per l'ancoraggio al terreno.



codice	12293
dimensioni esterne/interne	6x3,50 / 5x3 mt
alimentazione compressore	320 W
peso	10 kg

**NUOVO**

## STROBO DISCO LUX



Un vero proiettore riflettore professionale automatico ad impulsi sonori con regolazione sia della velocità di lampeggio che dell'intensità.



codice	12112
tensione	220 V
potenza	variabile da modello

## GENERATORE FASCI LUMINOSI



Uno strumento fantastico che rende qualsiasi locale ricco di suggestione.

Di grande effetto se abbinato alla musica come in discoteca.



codice	12111
alimentazione	220 V
lampada	300 W

## MULTI LUX



Consente di illuminare, spendendo poco, qualsiasi area senza dipendere da prolunghie e/o punti presa ovunque, infatti questa lampada al neon può essere abbinata IN SERIE ad altre del solito tipo creando un vero e proprio fronte luminoso.

I bassi consumi (144 W) proporzionati alla resa altissima (1000 W) ne fanno uno strumento eccezionale.



codice	12192
assorbimento	36 W x 4 (144 W)
resa	1000 W

## LED LUX



Con questo NUOVO modo di illuminare sono finiti i grattacapi per chi deve organizzare una festa o un evento di notte! Infatti grazie al BASSO ASSORBIMENTO si potranno piazzare tutte le luci che vorrete senza la scocciatura di far saltare l'interruttore generale.



codice	12193
assorbimento	30 W
resa	300 W

## IMPIANTO AMPLIFICAZIONE



Indicato ove si svolgono dibattiti, premiazioni, convegni, presentazioni in genere. Abbinato ad un lettore CD o di musicassette può amplificare brani musicali. Dotato di tutti gli accessori, microfono, casse acustiche, cavi di collegamento, è assemblato in un contenitore, munito di ruote e maniglie per un agile trasporto, risultando così di rapido e semplice impiego.



codice	12110
alimentazione	220 V
potenza	150 W (75+75 W)
linee stereo in entrata	n° 2

## CONFERENCE - EASY / PLUS



Non è da credere la potenza di questi amplificatori portatili "compatti". Completati entrambi i modelli di radiomicrofoni VHF senza fili del tipo wireless sono in grado di diffondere forte e chiara la voce e/o i brani di musica da un qualsiasi riproduttore, il modello "PLUS" inoltre è dotato di lettore/registratori MP3, di una presa USB per il collegamento a computer e di due prese minijack stereo. Ottimi per l'utilizzo sia in ambienti esterni che interni con risultati eccellenti sia nella qualità che nella superficie di ascolto coperta. Funzionano con tutti i tipi di alimentazione, dalla presa dell'accendino auto alle pile, all'alimentazione da rete fissa da 220 v. Ideale per conferenze, corsi di formazione, manifestazioni sportive, religiose e premiazioni di ogni tipo.

codice	12109	12108
alimentazione	220 W	220 W
alimentazione diretta	12 V 1800 mA	12 V 1800 mA
alimentazione	batterie	12 V ricaricabili
potenza	20 W	30 W
dimensioni	220x270x145 mm	215x220x313 mm
connessioni	RCA / Jack	USB / RCA / Jack /
dimensione max sala	450 mq	600 mq
peso	3 kg	6,5 kg

## MEGAFONO PORTATILE

Per amplificare la voce in ambienti molto grandi e rumorosi, quali cantieri e luoghi affollati.



codice	12370
alimentazione	pila

## COMPUTER PORTATILE

Per tutte le funzioni tipiche di un PC, testi, presentazioni, fogli di calcolo, ecc., indispensabile per chi viaggia.  
**Richiedere configurazione.**



codice	12210
alimentazione	batteria / 220 V

## PROIETTORE MULTIMEDIALE

Grazie alle numerose funzioni, questo proiettore può essere adatto a svariati utilizzi: abbinato al PC (porta USB) per conferenze e dimostrazioni, al videoregistratore o al televisore per l'intrattenimento e il divertimento. Di facile utilizzo risulta di minimo ingombro.



codice	12200
alimentazione	220 V
consumo	230 W
dimensioni	31x24x9 cm
distanza di proiezione	1 - 11 mt (28" - 300")



### HOT FOOD



**CIBI SEMPRE CALDI**

Cosa c'è di più buono di una frittellina di baccalà piuttosto che un arancino o una polpetta? Nulla...ma devono essere caldi, ecco allora che il nostro "Hot Food" con i suoi raggi infrarossi entra in azione garantendoti cibi caldi per tutto il buffet.



codice	12231
alimentazione	220 V
dimensione	100x50x h 45 cm
peso	3 kg

### BARBECUE GRILLY



**SPECIALE CROSTACEI**



Il sistema di cottura "grilly", è un metodo innovativo per la cucina dei cibi senza fumo e senza fiammate che brucino gli alimenti. La fonte di calore è costituita da una lampada in ceramica alimentata a GPL che, diffonde il calore orizzontalmente dalla posizione superiore. Risulta un ottimo metodo di cottura che mantiene le proprietà organolettiche dei cibi senza alterarne il gusto e il sapore.



codice	12241
piano cottura	42x63 cm
struttura	acciaio inox
combustibile	GPL
peso	33 kg

### FORNELLO A GAS



Fare la salsa, friggere, organizzare una mega spaghetтата con il fornello a gas di queste dimensioni tutto è possibile.



codice	12230
dimensioni	30x30xh20 cm
peso	2,5 kg

### THERMOS BUFFET



Contenitore termico per la distribuzione di bevande calde. (con termostato)



codice	12290
alimentazione	220 V
potenza	1090 W
capacità	10 lt
dimensioni	diam.21x37 cm

## Eventi / Feste / Sagre

### PIASTRA INDUZIONE



Cambiano i tempi, cambia la tecnologia in cucina, infatti con questa piastra ad induzione sarà facile cucinare qualsiasi cibo, decidendo l'esatta temperatura di cottura. Risulta inoltre perfetta sia per la pastorizzazione che ogni qualvolta si voglia tenere un liquido sotto la soglia dell'ebollizione (es. latte 60° - acqua 95°). Da utilizzare solo con pentole idonee con un diametro massimo di 32 cm in acciaio inox. (cod. 12234)



codice	12233
alimentazione	220 V
potenza	3500 W
range temperatura	60° / 240 °C
dimensione	340x 440x120 cm
peso	3,5 kg

### BAGNOMARIA



Vuoi essere sempre pronta con una portata da servire calda e fragrante al momento giusto? Vuoi mettere a proprio agio i tuoi invitati senza estenuanti attese della "pasta" nel bel mezzo di un buffet? Con lo scaldavivande "Bagnomaria" ecco il brasato piuttosto che un primo piatto sono caldi ad aspettarti.

**Necessita di suo combustibile acquistabile.**



codice	12289
dimensione	70x36x32 cm
peso	2 kg

### CASTA FRIT



La rivoluzione nei sistemi di cottura, ecco cosa si può dire di questa attrezzatura unica. Infatti grazie al tipo di allestimento richiesto la stessa potrà sia cuocere meravigliose caldarroste che preparare ottime frittelle o fritto in genere.



codice	12235
termostato	70° - 210° e sonda immersione olio
castagne	padello ferro forata
friggitrice	padella inox 15 lt + cestello scolatura + supporti
dimensioni	60x45x85 cm
peso	12 kg





### FRIGGITRICE BT



Adatta a qualsiasi tipo di frittura, carne, pesce verdure e pasta, questa INNOVATIVA friggitrice a bassa temperatura (130°) garantisce un SALUBRE e croccante cibo riconosciuto come il più diffuso e famoso al mondo. Grazie al più basso assorbimento di corrente della sua categoria consente il suo utilizzo oltre che ai ristoratori, anche al semplice privato.



**PER COLORO CHE DOPO L'UTILIZZO NON SAPPANO DOVE SMALTIRE L'OLIO ESAUSTO DELLA FRITTURA, ITALNOLO È IN GRADO DI PROVVEDERE ALLO SMALTIMENTO A NORMA DI LEGGE.**



codice	12232
alimentazione	220 V
assorbimento	2,8 kW
capienza vasca	9 lt
dimensioni	30x47x42 cm
peso	13 kg

### AFFETTATRICE



Con questa affettatrice basta una buona compagnia, un buon salume e del pane per trasformare qualsiasi festa in un festoso banchetto.



codice	12272
diametro lama	30 cm
alimentazione	220 V
assorbimento	120 W
dimensione	57x42x48 cm
peso	25 kg



### PIASTRA COTTURA



Bastano solo cinque minuti per rendere il piano in acciaio inox pronto alla cottura di squisiti piatti come carne, pesce verdure. Particolarmente indicato per la preparazione di cibi senza aggiunta di olio o grassi, mantenendo inalterato il sapore e le sostanze nutritive. Niente cade sul fuoco, quindi no fumo o fiamme sul cibo.



codice	12242
piano cottura	70x40 cm
struttura	acciaio inox
combustibile	gas
peso	26 kg

### TAVOLO INOX



Quando una preparazione alimentare deve rispettare i canoni imposti dall'igiene, risulta indispensabile e di legge utilizzare esclusivamente piani di lavoro in INOX soprattutto quando la manifestazione gastronomica rientra in ambito pubblico.



codice	12075
dimensioni	180x70x85 cm
struttura	acciaio inox
peso	18 kg



### GIOCO GONFIABILE



Di grande effetto per organizzare feste di compleanno o manifestazioni di ogni tipo, ove vi sia la necessità di intrattenere e divertire i bambini. Di facile trasporto e montaggio, risulterà elemento decorativo e di spicco per l'arredo di spazi aperti. Il gioco è fornito di suo compressore d'aria.



codice	12291	12292
dimensioni in pianta	4x4,50 mt	4x3,65 mt
altezza	3,70 mt	2,75 mt
alimentazione compressore	220 V - 2000 W	220 V - 1000 W
peso gioco	85 kg	55 kg
peso compressore	16,5 kg	7 kg

**HAPPY PARTY**

### GENERATORE DI BOLLE



Un effetto che stupirà gli amici dando alla tua festa un tocco di fantasia e originalità. È particolarmente indicato, inoltre, in tutte quelle occasioni in cui è importante intrattenere e fare divertire i bambini creando una festosa atmosfera.



codice	12121
alimentazione	220 V



### ZUCCHERO FILATO EXPRESS



Per la confezione di meravigliose "nuvole di zucchero filato".



codice	12250
alimentazione	220 V
potenza	1200 W
capacità	450 gr x 4 min
dimensione	61x67xh48
peso	14+5 kg



### CANNONE FUMOGENO



Grazie alla produzione dell'effetto "nebbia" crea simpatiche suggestioni. Risulta inoltre utile nell'industria ogniqualvolta si debbano verificare le tenute ai gas ed al fumo di barriere taglia fuoco.



codice	12120
alimentazione	220 V
peso	5 kg

### SPARA NEVE



**EFFETTO ASSICURATO**

Quando ad una festa sia essa inaugurazione, compleanno o carnevale, la voglia di stupire sia grande, ecco arrivare l'effetto "NEVE".



codice	12115
alimentazione	220 V
assorbimento	1250 W
consumo liquido	140 ml/min
peso	9,5 kg

### HOT DOG - KIT



Per confezionare deliziosi sandwich (hot dog). Blocco in acciaio INOX con punte per il pane e contenitore termico per würstel.



codice	12280
alimentazione	200 V
potenza	600 W
dimensioni	44x33xh40 cm
peso	7 kg

### POP CORN EXPRESS



Per la produzione espressa di pop corn. Grazie alle elevate caratteristiche tecniche è in grado di preparare grandi quantità del gustoso e simpatico alimento.



codice	12260
alimentazione	200 V
potenza	600 W
dimensioni	44x33xh40 cm
peso	7 kg

### CALCIO BALILLA



Questo è il gioco che ad una festa non deve assolutamente mancare, simpatico, divertente coinvolgente per adulti e bambini.



codice	12285
dimensioni in pianta	80x160 cm
altezza	80 cm
peso	85 kg

### PING PONG



Il ping-pong è uno degli sport di maggior diffusione nel mondo ed una specialità olimpica. Si può praticare a qualsiasi età e garantisce oltre all'aspetto atletico un sicuro divertimento, motivo per cui risulta eccezionale per movimentare una festa o un semplice ritrovo di amici.



codice	12287
dimensioni	152x274xh76 cm
peso	50 kg

## Eventi / Feste / Sagre

### CREPIERA



I tuoi ospiti saranno entusiasti di assaggiare le tue splendide Crepes dolci, alla nutella al Grand Marniere o semplicemente con dello zucchero a velo o salate, al prosciutto e formaggio piuttosto che vegetariane, ma anche al salmone al tonno, funghi e besciamella. Rendi unica la tua festa con la speciale Crepiera professionale che tanto ricorda la splendida e vicina Francia.



**NUOVO**



codice	12237
alimentazione	220 V
potenza	2400 W
dimensioni	45x37xh18 cm
cassa/piastra	acciaio inox/ghisa
peso	14 kg

### CARRETTINO



Il simpatico carrettino delle crepes inserito in una festa o piccolo evento sarà sicuramente al centro dell'attenzione sia per la produzione del famoso e squisito dolcetto che per l'aspetto così retrò.



codice	12236
dimensioni carrettino	110x60xh200 cm
peso	40 kg

### FABBRICATORE DI GHIACCIO A CUBETTI



Indispensabile ovunque necessiti ghiaccio sempre pronto, come party, manifestazioni gastronomiche, ecc. Garantisce la produzione di cubetti di ghiaccio esclusivi nella forma, trasparenti e sempre asciutti. Il capiente contenitore assicura sempre la quantità di ghiaccio desiderata.

codice	12283
dimensione	353x404xh583 mm
produzione	20 kg / 24 h
potenza	400 W
capienza	4 kg a prelievo
peso	30 kg



### FRIGORIFERO



Per raffreddare, congelare, vivande in genere. Utile quando per brevi periodi si debba approntare un punto di ristoro.



codice	12281
--------	-------

### CONGELATORE



Per congelare qualsiasi tipo di vivanda, per la produzione di ghiaccio in confezione, ogni qualvolta si debbano raffreddare bevande velocemente (party e feste in genere).



codice	12282
dimensioni	132x685xh870 mm
volume totale	200 - 350 lt



### CONTENITORI RIFIUTI EKO KIT 5



Quando si organizza un evento in ottemperanza ai nuovi dettami del vivere civile, la **RACCOLTA DIFFERENZIATA** diventa una vera esigenza. Grazie ai cinque contenitori, **GIALLO, VERDE, ROSSO, BLU e NOCCIOLA**, si potranno separare i vari rifiuti per categoria.



codice	12044
composizione kit	n. 5 pezzi - giallo - verde - blu - rosso - nocciola
capacità	100 lt
dimensioni	51x53xh80 cm

### CONTENITORE RIFIUTI INDUSTRIA



Adatto per officine, laboratori, mense e manifestazioni di ogni tipo è in grado di accogliere grandi quantità di rifiuti. Dotato di ruote, risulta facile il suo trasporto presso i punti di raccolta.



codice	12042
capacità	100 lt
dimensioni	50x50xh93 cm

### CONTENITORE RIFIUTI PARTY



codice	12041
diametro	37 cm
altezza	89 cm

### CALOR SUN



Adatto sia all'uso civile che industriale, emana un calore pulito e concentrato, grazie ai raggi infrarossi che irradia la zona nella quale viene piazzato risulterà piacevolmente riscaldata anche se il locale ha dimensioni elevate o situazioni dispersive come in esterno. Con la zavorra di base e supporto con asta regolabile risulta ideale per il riscaldamento di dehors, bar, ristoranti, show room, posti di lavoro.



codice	12335
alimentazione	220 V
potenza termica	1,5 kW
altezza regolabile	1,50/2,40 mt
peso	15 kg

### FUNGO IRRAGGIA CALORE



Riscaldatore a raggi infrarossi funzionamento a gas in bombola. Crea le condizioni necessarie all'utilizzo di zone esterne nel periodo invernale.



codice	12330
alimentazione	bombola gas
potenza irraggiata	9/14 kW
consumo medio	0,75 kg/h
area irraggiata	25 mq
peso	36 kg

### CALOR JET



Il sistema di riscaldamento tramite emissione di calore sotto forma di raggi infrarossi consente l'utilizzo di "Calor Jet" per riscaldare determinati punti senza perdite di calore, per questo è estremamente economico ed efficiente. Ideale per il riscaldamento di posti di lavoro anche all'esterno, lo scongelamento di macchine e tubature, ma anche per l'asciugatura di materiali.



codice	12341
motore	220 V
alimentazione	gasolio
potenza termica	28.380 kCal/h
consumo gasolio	2,78 kg/h
capacità serbatoio	51 lt
peso	60 kg

# Scaldare / Raffrescare

## CANNONE ARIA CALDA



Grazie alle elevate caratteristiche è in grado di riscaldare in maniera sicura e istantanea grandi volumi come capannoni, officine, tensostrutture e grandi ambienti in genere.



codice	12320	12323	12324	12325	12340
alimentazione	gasolio	GPL	GPL	GPL	gasolio
motore	220 V	220 V	220 V	220 V	220 V
potenza termica	45.200 kcal/h	25.800 kcal/h	37.400 kcal/h	50.200 kcal/h	72.200 kcal/h
portata aria	2.500 m <sup>3</sup> /h	750 m <sup>3</sup> /h	850 m <sup>3</sup> /h	1.800 m <sup>3</sup> /h	4.500 m <sup>3</sup> /h
peso	76 kg	11,5 kg	13 kg	20 kg	121 kg

## STUFA GAS PLUS



Questa si può considerare la "Ferrari" delle stufe di questa categoria sia per dimensione che per rendimento oltre ad essere dotata di tutti i dispositivi di sicurezza di ultima generazione come lo spegnimento in caso di urto o solo spostamento oltre ovviamente all'interruzione del gas in caso spegnimento.



codice	12319
dimensione fronte irraggiatore	300x250x850 mm
potenza termica	9,9 kW
peso	9,2 kg

## VENTILATORE INDUSTRIALE



Quando spostare grandi masse d'aria risulta indispensabile per: asciugare grandi superfici, spostare fumi o gas combustibili da interni, raffrescare manifestazioni pubbliche o posti di lavoro in grandi edifici. Grazie infatti al grande DIAMETRO 1 metro ed alla grande potenza supportata da due velocità riesce a dare sollievo sino ad una distanza pari a trenta metri.



codice	12310
alimentazione	220 V - 50 Hz
assorbimento	350/450 W a due velocità
diametro	100 cm
peso	30 kg



## RAFFRESCATORE PLUS



Aria fresca a poco prezzo, questa incredibile macchina assomma due grandi qualità, di consumare poca energia elettrica e di poter essere usata anche in ambiente esterno. L'elevato volume di aria FRESCA prodotta, depurata di odori e particelle di polvere, viene diffusa nel locale o nella zona dove si vuole abbattere la temperatura creando una sensazione di "BREZZA MARINA". Tutto questo è reso possibile sfruttando il principio dello scambio termico per evaporazione dell'acqua.



codice	12364
alimentazione	220 V 50 hz
portata	5000 m <sup>3</sup> /h
potenza	250 W
consumo acqua	3/4 lt/h
capacità serbatoio	55 lt
dimensioni	68x43x124 cm
peso	21 kg

## BREEZE MACHINE



È un vero climatizzatore portatile da esterno, potente, efficacissimo, che potrai spostare dove vuoi per creare vere oasi di benessere anche nelle giornate più calde. Grazie all'acqua micronizzata diffusa da una potente ventilazione, assicura il calo istantaneo e prolungato della temperatura ambiente, senza contare il benefico allontanamento dalla zona ove si installa di mosche e zanzare. BREEZE MACHINE trasforma il torrido estivo in dolci, fresche e piacevoli giornate di primavera.



codice	12331
alimentazione	220 V 50 hz
assorbimento	240 W
serbatoio acqua	30 lt + allaccio rete idrica
consumo	5/6 lt/h
peso	34 kg

## CONDIZIONATORE PORTATILE



Quando il caldo non lascia tregua e la necessità di avere un ambiente raffrescato diventa una vera necessità oltre al semplice benessere (persone anziane, indisposte o convalescenti), ecco che la maneggevolezza e la semplicità di utilizzo di questo piccolo ma potente condizionatore diventa un buon motivo per non soffrire più il caldo torrido!



codice	12360
alimentazione	220 V
potenza assorbita	1000 W
portata	350 m <sup>3</sup> /h
superficie trattata	90 mq
dimensioni	45x40x75 cm
peso	30 kg



## DEUMIDIFICATORE



Potente deumidificatore/essiccatore per edilizia, industria e settore alimentare, di alta efficienza risulta ideale per asciugare ambienti reduci da inondazioni o semplici allagamenti, per deumidificare scantinati ammassati e tutti i locali che presentano forti presenze di umidità da risalita o da infiltrazione. Eccezionale per l'asciugatura di nuovi intonaci e massetti atti alla posa di parquet in locali di nuova edificazione, GRAZIE al tubo flessibile di 10 metri (solo articolo a **cod.12355**) oltre a distribuire e concentrare l'aria nel punto esatto dove necessita intervenire, consente di asciugare CAVITA' dove la macchina non potrebbe essere collocata come ad esempio, controsoffitti, camere d'aria, scannafossi, ecc.



codice	12351	12352	12355
tensione	220 V	220 V	220 V
potenza assorbita	800 W	837 W	1200 W
aria trattata m <sup>3</sup> /h	500	600	850
campo di lavoro (um. relativa)	40%÷100%	40%÷100%	30%÷90%
campo di lavoro (temperatura)	+5°C ÷ +30°C	+5°C ÷ +30°C	+5°C ÷ +32°C
umidità asportata 30° / 80% UR	42 lt/24h	53lt/24h	80lt/24h
filtro antibatterico	si	si	si
capacità serbatoio	10 lt	10 lt	11,5 lt
dimensioni (LxPxH) mm	540x460x860	650x670x970	410x520x1050
peso	51 kg	57 kg	54 kg

# Strumenti di Misura e Indagine





## CERCAMETALLI



Questo avanzato Metal Detector professionale ha una resa estremamente produttiva nell'ambito della ricerca di gioielli, monete e tesori oltre ovviamente qualsiasi altro oggetto in metallo come : tubazioni e linee elettriche. Dotato di un sofisticato sistema elettronico discriminatore riconosce a profondità interessanti addirittura la tipologia dei metalli, sia in terreni asciutti che molto umidi.



codice	13010
alimentazione	n. 4 batterie stilo AA (non incluse)
lunghezza	1,29 mt
profondità ricerche	30/90 cm
peso	1,4 kg

## METAL DETECTOR



Questo speciale cercametri PALMARE oltre a rendere facile il ritrovamento di piccoli oggetti smarriti (anelli, collane, spille, orologi, monete) funziona bene come cercametri murale. Risulta eccellente nel settore della SICUREZZA quando vi è da controllare flussi di persone all'ingresso di aree dove non è consentita la detenzione di oggetti offensivi e pericolosi come : coltelli, pistole, pugni di ferro ecc.

Ottimo in abbinamento e supporto alle ricerche con il Cercametri (cod.13010).

**RICHIEDI DISPONIBILITA' ALTRI MODELLI**



codice	13011
alimentazione	pila da 9 V (non inclusa)

## CERCAIMPIANTI



Unico nel suo genere questo cercaimpianti per parete rileva con la massima precisione condutture elettriche, tutti i tipi di metallo, legno, plastica.

codice	13000
profondità max misurazione	150 mm
alimentazione	pila ricaricabile 1,5 Ah
dimensioni	273x98x100 mm

## SCLEROMETRO



È lo strumento più immediato e semplice da usare quando si voglia verificare la qualità del calcestruzzo sia esso già in opera che durante il corso del cantiere. Risulta indispensabile poi quando si debbano controllare le uniformità delle strutture a seguito di eventi eccezionali come: incendi, esplosioni, o eccessi di carico.

codice	13070
range di misura	5 ÷ 120/mm <sup>2</sup>
energia di impatto	2,207 Nm
limiti di utilizzo	Sp. > 100 mm
norma di riferimento	UNI EN 1254:4 ASMT C 805

## CERCAIMPIANTI PROFESSIONALE



Chiunque sarà in grado con estrema facilità di utilizzare e sfruttare al massimo le sue potenzialità.

L'ineguagliabile capacità di rilevare servizi fanno di questo CERCAIMPIANTI PROFESSIONALE l'attrezzo ideale per tecnici ed addetti alle manutenzioni.

Sistema composto da un trasmettitore ed un ricevitore è in grado oltre alla localizzazione, di indicare la profondità a cui si trovano cavi elettrici o tubi metallici, grazie ad un kit di accessori si riescono anche ad individuare tubazioni vuote in PVC e Polietilene. In presenza di cavi elettrici alimentati da corrente il ricevitore si può utilizzare senza l'ausilio del trasmettitore.

codice	13020
trasmettitore	pile 4xD (LR20)
ricevitore	pile 8xAA (LR6)
rilevamento profondità	3/5 mt

## SPY TUBE



È una vera e propria spia delle tubazioni, infatti grazie ad una telecamera a colori ad alta definizione collegata da un cavo d'avanzamento all'unità di controllo si riescono a vedere e valutare da schermo eventuali rotture o intasamenti.

codice	13040
alimentazione	220 V batteria ricaricabile
cavo avanzamento	20 mt
peso	10 kg

## MISURATORE DISTANZE LASER



Misure straordinarie abbinate ad un utilizzo semplice, sono queste le caratteristiche salienti che lo contraddistinguono. I tasti diretti per somma e sottrazione nonché per il calcolo di superfici e volumi trasformano la misurazione in un gioco da bambini. Una novità è rappresentata dalla funzione di misura minima e massima. Così misurare si trasforma in un passatempo.

codice	13060
precisione di rilevamento	± 1,5 mm
portata	0,50 / 0,60 mt
alimentazione	batterie tipo AAA 2x1,5
puntatore	raggio laser
peso	100 gr




**DISTO**



- Misura della distanza
- Misura di superfici e volumi
- Misura dell'inclinazione
- Misura di oggetti inclinati
- Tracciamento di altezze
- Misura di altezze e profili
- Funzione fotocamera
- Bussola

**Una vera e propria  
"STAZIONE TOTALE"**

Questo distanziometro laser ti consente di effettuare misurazioni veloci e precise tra due punti a un'unica posizione. La portata massima raggiunge i 300 metri con un margine di errore di soli 1mm, dotato di telecamera con zoom permette di inquadrare con estrema facilità l'obiettivo e di salvare le immagini per la ricostruzione dei punti. La tecnologia Bluetooth Smart e il WIFI integrato consentono di acquisire i dati in formato digitale come insieme di punti da smartphone, tablet e PC. L'APP gratuita permette di scaricare le misurazioni direttamente sul tuo dispositivo mobile Android Apple.



codice	13061
precisione	± 1 mm
portata di misura	0,05 / 300 mt
formati di file	jpg / dxf
alimentazione	batteria ricaricabile
tempo di carica	4 h
dimensioni	164x61x32 mm
peso	290 gr

**TERMOMETRO A INFRAROSSI**



La potenzialità di questo strumento diventa, nelle mani di chi lo utilizza, una vera e propria miniera di soluzioni: trovare in un quadro elettrico sovraccarichi nei cavi, verificare dispersioni di calore, misurare la temperatura di qualsiasi cosa sia essa un piano di cottura che la testata di un motore. Inoltre, ecco che questo meraviglioso strumento riesce a calcolare sia il punto di umidità assoluta che il punto di umidità relativa (punto di rugiada) informazioni indispensabili per qualsiasi installatore termoidraulico.

codice	13091
alimentazione	12 V pile ricaricabile al litio
temperature di misurazione	- 40°C / +800° C
peso	600 gr

## TERMOCAMERA A INFRAROSSI



Si può utilizzare sia all'interno che all'esterno di edifici, è facile da usare, basta infatti solo accenderla per iniziare immediatamente a compiere una quantità innumerevole di ispezioni. Grazie a questo eccezionale prodotto è possibile individuare le aree interessate da difetti nell'isolamento, che determinano dispersioni di energia, esaminare e verificare la qualità delle nuove costruzioni, individuare tubature nascoste evitando danni, nonché rilevare infiltrazioni d'aria o di altro tipo, riducendo così al minimo i costi di riparazione. Consente di misurare la temperatura di qualsiasi oggetto in analisi senza alcun contatto. Grazie al puntatore laser all'interno dell'immagine termica è possibile analizzare il valore della temperatura in un determinato punto.

codice	13101
display	LCD a colori 640x480 px
intervallo di temperatura	- 10°C / + 350° C
formato immagini	JPG
interfaccia	USB
alimentazione	12 V ricaricabili
peso	100 gr

## ANEMOMETRO

Misura la velocità sia del vento che di qualsiasi altro flusso gassoso.



codice	13120
range	m/sec: 0,4÷30 km/h 1,4÷108
precisione	± 3%
alimentazione	pila

## MULTIMETRO A PINZA

Il multimetro digitale è uno strumento di misura elettronico che permette di effettuare diversi tipi di misure. Infatti è possibile fare misure di: **tensione** (sia in AC che in DC), **corrente** (sia in AC che in DC), **resistenza** (solo in DC), **carica**. È dotato di display LCD, funzione cambio scala manuale, memoria su tutte le portate, indicazione batteria scarica, azzeramento automatico.



specifiche tecniche	COD. 13130	
dimensione pinze	mm	40
corrente AC	A MP	600
corrente DC	A MP	600
voltaggio DC	Volt	600
voltaggio AC	Volt	600
resistenza	Omh	6K
trms		si
continuità		sonora
sicurezza		cat. III 600V
capacità	µF	4000
frequenza	kHz	10
led intermittente		si

## MISURATORE UMIDITÀ SUPERFICIALE



Strumento di misurazione manuale compatto per la rapida determinazione dell'umidità dei materiali. L'applicazione risulta ottimale e rapida nell'indicazione dell'umidità del legname da taglio e della legna da ardere. Può essere impiegato anche per il rilevamento dell'umidità dei materiali da costruzione (gesso, intonaco, massetti).

codice	13100
alimentazione	pila
peso	0,40 kg





### TERMOIGROMETRO AMBIENTALE



**cod. 13090**

Indispensabile per tutte le indagini ambientali ove necessiti conoscere con precisione sia la temperatura che l'umidità.

codice	13090
scala	temperatura da 0° / +50° umidità da 10% RH / 95%RH
precisione	temperatura ± 0,8° C umidità ± 3% RH della lettura
alimentazione	pile

### FONOMETRO



Strumento indispensabile per il controllo dell'inquinamento acustico. Di facile utilizzo è in grado di misurare in decibel qualsiasi fonte di rumore. Utilissimo quando si voglia conoscere il miglioramento su interventi di coibentazione acustica.

codice	13110
livello rumorosità	35 ÷ 100 dB scala minima 65 ÷ 130 dB scala massima
precisione	± 2,0 dB
alimentazione	pile

### LIVELLO LASER



Per tutte le applicazioni nel campo delle costruzioni quali picchettamenti, controllo di scavi, battitura di piani, messa in opera di cassetture ed anche per il controllo di pendenze. Facile utilizzo, precisione.

codice 13080

### CONTAMETRI STRADALE



Per una rapida e precisa misurazione di strade, terreni e distanze in genere.

codice 13050

**È arrivato  
il noleggio low cost  
di auto  
e furgoni !**



a partire da  
**€ 30,00** +IVA  
al giorno  
★★★

Cerca la sede più vicina per info e condizioni - [www.italnolovanhire.it](http://www.italnolovanhire.it)

La promozione Italnolo Van Hire la puoi trovare in tutti i centri che aderiscono all'iniziativa

# Trasporti e Traslochi





FURGONE



Un'eccezionale capacità di carico e numerosi spazi utili fanno di questo mezzo uno dei migliori veicoli commerciali adibiti al trasporto. Questo maneggevole e comodo furgone consente di effettuare traslochi e trasporti di ogni genere anche grazie alla miriade di accessori che Italnolo mette a disposizione come: carrellini su ruote sia elettrici che manuali, ventose, coperte da imballo, casse in plastica e molto altro.

codice	11071
lunghezza / larghezza max	5,399/1,990 mt
altezza max	2,480 mt
lunghezza v. carico	3,124 mt
altezza v. carico	1,912 mt
larghezza v. carico	1,704 mt
larghezza v. carico tra ruote	1,282 mt

Presso il tuo centro italnolo potrai trovare tutto quello che ti occorre per movimentare e proteggere i tuoi oggetti trasformando un'impresa faticosa ed impegnativa in una semplice e di normale routine.

- \* CARTONI - ROTOLI NASTRO ADESIVO
- \* COPERTE DA IMBALLO - PIANALE MOVI
- \* VENTOSE - CARRELLO PER MOBILI
- \* CARRELLO SALISCENDI ELETTRICO
- \* CARRELLINO COD. 11001 (compreso nella locazione)



# Pick Up / Furgoni / Autocarri / Carrelli

## PICK-UP



**PATENTE "B"**

cod. 11077

È il vero "fai da te" del trasporto. Consente piccoli trasporti di mobili, elettrodomestici, motocicli, materiali e attrezzature edili in genere. Risulta conveniente quando, non essendo disponibili i fornitori ad effettuare consegne, si decida di effettuare il trasporto in proprio.

codice	11077	11079
tipo	cassone con ribalta	cassone fisso
motore	benzina	benzina
lunghezza max	383 cm	339 cm
larghezza max	156 cm	139 cm
altezza max	190 cm	171 cm
pianale di carico	150x230 cm	133x198 cm
portata	1060 kg	600 kg

## PICK UP 4X4



Quando il materiale da trasportare deve transitare da strade ripide e/o difficoltose, oppure vi siano problemi di spazio dove un normale autocarro non passa, ecco arrivare in soccorso il nostro Pick-up 4x4 dotato di ridotte su tutte le marce.

codice	11078
cilindrata	2488 CC
potenza max CEE	133 CV
marce	5+R+ridotte
velocità max	130 km/h
lunghezza totale	524,5 cm
larghezza totale	171 cm

## AUTOCARRO CON RIBALTA P. 12



**PATENTE "B"**

codice	11090
cilindrata	2953 CC
potenza max CEE	130 CV
marce	5+1
velocità max	90 km/h
lunghezza totale	495 cm
larghezza totale	190 cm
dimensione cassone	313x110 cm v
altezza piano di carico	110 cm
portata utile	1300 kg
massa complessiva	3500 kg

## AUTOCARRO CON GRU



**PATENTE "B"**

Quando oltre al trasporto sorga la necessità di caricare, scaricare o comunque movimentare oggetti voluminosi, ecco che il nostro autocarro dotato di gru idraulica può assolvere egregiamente il compito.

codice	11082
cilindrata	2953 CC
potenza max CEE	110 CV
marce	5+1
velocità max	90 km/h
lunghezza totale	566,5 cm
larghezza totale	200 cm
dimensione cassone	325x194 cm
portata utile	950 kg
massa complessiva	3500 kg
portata gru massima	790 kg
sbraccio massimo gru	780 cm
con portata	310 kg



### CARRELLO CAVALLI



Per il trasporto confortevole di due cavalli in 1° classe. Grazie alle nuove disposizioni di legge con il solito carrello si possono trasportare anche beni di qualsiasi tipo come moto, biciclette o altri oggetti che si vogliono proteggere da occhi indiscreti o pioggia. Grazie alla discesa anteriore risulta particolarmente comodo sia per l'uso equestre che per tutti gli innumerevoli utilizzi.



codice	11103
peso totale a terra	2000 kg
tara	780 kg
portata	1280 kg
assi	n. 2
dimensioni	168x310 cm

### CARRELLO BARCA



Con questo carrello barche e gommoni potranno essere trasportati in piena sicurezza senza arrecare danno allo scafo. Per imbarcazioni con una dimensione massima di mt 6,80 x 2,30



codice	11104
peso totale a terra	1500 kg
tara	370 kg
portata	1130 kg
assi	n. 1
dimensioni	210x780 cm
attrezzato	argano / rulli / fermaprua



### CARRELLO SPORTING



Moto, quad e qualsiasi cosa potrà essere trasportata con questo versatile rimorchio che grazie alla sponda posteriore unita al piano basculante agevola qualsiasi carico, anche il più difficile.



codice	11105
peso totale a terra	950 kg
tara	220 kg
portata	730 kg
assi	n. 1
dimensioni cassone	250x135 cm



# Carrelli

## CARRELLO MOTO



Moto, quad e qualsiasi cosa potrà essere trasportata con questo versatile rimorchio che grazie alla sponda posteriore unita al piano basculante agevola qualsiasi carico, anche il più difficile.

codice	11100
moto trasportabili	3
peso trasportabile	350 kg

## CARRELLO APPENDICE



Basta disporre del gancio di traino per viaggiare liberi da bagagli e ingombri fastidiosi. In tutti i casi dove con il trasporto si potrebbe danneggiare o sporcare la vettura con materiali impropri.

codice	11101
dimensione cassone	111x142 cm
altezza sponde	34 cm
portata	310 kg
peso	90 kg

## CARRELLO AUTO / CARRELLO AUTO PLUS



Per il trasporto sicuro di autovetture da parte di veicoli muniti di gancio traino omologato.

codice	11110	11111
asse	n. 1	n. 2
peso trasportabile	1500 kg	3000 kg
peso	495 kg	640 kg

## CARRELLO CARICHI GRAVOSI



Questo speciale Carrello oltre ad avere una capacità di carico decisamente superiore alla media grazie alle sue ruote di grande diametro ed il timone di traino allungato consente un impiego per usi OFF-Road

codice	11102
cassone	135x220 cm
portata	478 kg

**> NUOVO <**

## CARRELLI



Ideale per la movimentazione di oggetti voluminosi. Particolarmente indicato il modello a 6 ruote per il superamento di ostacoli come SCALE, marciapiedi ecc.

codice	11000	11001	11002
modello	jolly	carrello	cargo
peso	21 kg	21 kg	21 kg

## CARRELLO ROLL



Spostare materiale e cartoni di diversa misura e tipo non è cosa facile, sempre che non arrivi in aiuto il nostro "ROLL", leggero e maneggevole risulterà indispensabile nella movimentazione di qualsiasi oggetto.

codice	11003
dimensioni	80x70xh180 cm
portata	350 kg
peso	15 kg



### CARRELLO DI SOLLEVAMENTO



Speciale per il posizionamento a dimora di oggetti da fissare, saldare o murare a parete.



codice	11010	11012
altezza max	6,70 mt	4,15 mt
portata max	300 kg	150 kg
peso	200 kg	63 kg

### CARRELLO MOBILI



Grazie ai due pezzi gemellati da applicare ai lati del mobile, questo verrà "SOLLEVATO" e "SPOSTATO" dove vorrete con estrema facilità.



codice	11020
portata max	600 kg
peso	26 kg

### CARRELLO SALISCENDI ELETTRICO



Ideale per i "lavori pesanti": si possono spostare con facilità perfino carichi voluminosi come caldaie, casseforti, forni e distributori automatici. Questo modello ha un ulteriore freno automatico di serie sulle ruote principali, garantendo così sicurezza e controllo nello spostamento di carichi pesanti.



codice	11005
alimentazione	a batterie ricaricabili (fornito di caricabatterie)
portata max	400 kg
velocità max	15 / 19 gradini / min.
altezza max gradino	21 cm
peso inclusa batteria	96 kg

**PRESTAZIONI UNICHE**

### SERVOSCALA TRACTOR PER DISABILI



Per un agevole trasporto di persone portatrici di handicap in particolare per superare scale e barriere architettoniche in genere. Particolarmente indicato ogni qualvolta si voglia dotare del servizio un locale adibito al pubblico sprovvisto di impianto fisso.



codice	11120
alimentazione	a batterie ricaricabili (fornito di caricabatterie)
portata max	130 kg
velocità max	16 / 18 gradini / min.
pendenza massima	70 % pari a 35°
peso inclusa batteria	55 kg

## Accessori Trasloco

### PIANALE MOVI



Movimentare oggetti pesanti o ingombranti non è mai stato così facile e poco impegnativo, addirittura abbinandone due o più anche l'oggetto di dimensioni importanti sarà movimentato con una semplicità incredibile.



codice	11030
dimensioni	40x60 cm
portata	250/300 kg
peso	6 kg

### VENTOSA DI MOVIMENTAZIONE



Per la movimentazione di oggetti voluminosi e/o pesanti a superficie liscia e di non facile presa.



codice	11060
trazione utile	120 kg
peso	3 kg

### TELO IMBALLO

Tutti sappiamo come è facile danneggiare nel trasporto i nostri mobili e oggetti. Questa protezione in tessuto morbido e spesso garantisce il miglior trasloco o trasporto in genere.



codice	11040
dimensione	200x150 cm
peso	1,3 kg



### CARTONI / ROTOLI NASTRO ADESIVO / POLYBOLL

Presso le sedi Italnolo potrai acquistare tutti gli accessori e complementi utili per imballare sigillare e proteggere il materiale movimentato.

#### MATERIALE IN ACQUISTO



### CASSA IN PLASTICA



Per il trasporto manuale di oggetti pesanti o delicati, visto la comoda presa e la robustezza della cassa.



codice	11050
dimensione esterne	60X40Xh 33,6 cm



Offerte valide solo nei Centri che espongono il materiale pubblicitario distintivo.



Elettroattensileria

## VIBRATORE PER CALCESTRUZZO



Per la vibrazione interna del calcestruzzo, mediante un ago ad alta frequenza permettendo la fuoriuscita delle parti d'aria presenti nel conglomerato, favorendo la sua compattazione, migliorandone le qualità.



codice	9000
aghi	ø 40 - ø 50
motori	220 V - 380 V - pneumatici
peso ago	13 kg
peso convertitore	18 kg

## TRAPANO MISCELATORE



Per la preparazione di pitture, colle mono/bicomponenti, malte e tutto ciò che necessita di miscelazione meccanica.



codice	9090
motore	220 V
potenza	800 W
peso	2,5 kg

## MARTELLI DEMOLITORI PERFORATORI

Per eseguire piccole e medie demolizioni e/o asportazioni di rivestimenti. Con la possibilità di perforazione fino ad un diametro max di 40 mm ed una profondità max di 600 mm.



codice	9010	9020	9030	9040
motore	220 V	220 V	220 V	220 V
potenza	720 W	1000/1500 W	1500/2000 W	2000/2500 W
intensità di battuta (joule)	3,6	8 / 12	15 / 27	40 / 70
peso	3,7 kg	6,7 / 8,2 kg	8,3 / 12 kg	20 / 32 kg
demolitore	•	•	•	•
perforatore	-	•	•	-



## TRAPANO TASSELLATORE

Per tutte le perforazioni nel campo edile impiantistico in materiali naturali, come pietra, muratura e calcestruzzo. Con diametri da 6 mm a 26 mm.



codice	9050	9060	9070
motore	18 V	220 V	220 V
potenza	5 Ah	725 W	900 W
intensità di battuta (joule)	2,5	2,4	3,8
peso	3,4 kg	2,6 kg	3,6 kg

## PIASTRA SEMOVENTE PER CAROTATRICE



Particolarmente indicata per il posizionamento di segnaletica stradale, parapetonali, colonnine. Evita il fissaggio a terra della carotatrice ad ogni intervento.



codice 9160

## SERBATOIO ACQUA A PRESSIONE



Garantisce un giusto apporto di acqua durante i tagli al diamante eseguiti con mototroncatrici, carotatrici e qualsivoglia operazione che necessiti di taglio ad umido. Risulta praticamente insostituibile qualora si debba operare in assenza di rete idrica disponibile.



codice	9172
capacità	15 lt
tubo flessibile	3 mt

## CAROTATRICE



Per la foratura ottimale di materiali come: calcestruzzo, cemento armato, murature in laterizio, murature in pietra. La foratura risulterà precisa e sarà effettuata in assenza di vibrazioni, rumori e polveri.

Per il suo utilizzo ottimale vedi anche articoli di supporto. (cod. 9150-9160)



codice	9120	9130	9140
motore	220 V	220 V	220 V
potenza	1300 W	1800 / 2400 W	2400 W
foratura	ø 40 - 150 mm	ø 40 - 250 mm	ø 100 - 350 mm
peso	4,2 kg	5,2 / 19 kg	28 kg

## SCANALATORE



Realizza scanalature su calcestruzzo, laterizio, pietra, per la posa di tubi e cavi di impianti idraulici ed elettrici. Corredato di aspirapolvere opzionale per l'abbattimento delle polveri.

(cod. 6610)



codice	9180
motore	220 V
potenza	1800 W
larghezza taglio	da 8 a 50 mm
peso	5,8 kg

## SMERIGLIATRICE



Per tagliare o smerigliare acciaio e tutti i materiali da costruzione.



codice	9100	9110	9111
motore	220 V	220 V	18 V
potenza	2200 W	800 W	5 Ah
diametro disco	ø 230 mm	ø 115 mm	ø 115 mm
peso	5,3 kg	2 kg	2,7 kg

## SEGATRICE ACCIAIO

Per tagliare tubi, scatolati, profilati in acciaio. Possibilità di taglio inclinato.



codice	9240
motore	220 V
potenza	950 W
peso	17 kg

## SEGA CIRCOLARE LEGNO

Indispensabile per il taglio dei legnami da costruzione. Corredata di disco WIDIA.



codice	9210
motore	220 V
potenza	1900 W
profondità di taglio	120 mm
peso	80 kg



## SEGATRICE BLOCK



Basta rumore e polvere, con questa sega per blocchi in calcestruzzo cellulare, gasbeton e poroton, la sicurezza di utilizzo ed il risparmio di tempo saranno garantiti. Dotata di due ruote, questa sega a nastro per blocchi, risulta di facile movimentazione sia manuale che con l'ausilio della gru per mezzo di apposito gancio superiore.

**NUOVO**




codice	9232
motore	220 V
potenza	2000 W
lunghezza taglio massima	66 cm
altezza blocco massima	50,8 cm
dimensioni	1050x900x1850 mm
peso	203 kg

## SEGATRICE MAXI-PLANE



Questa speciale attrezzatura dotata di disco diamantato può tagliare materiali lapidei, marmi e graniti con spessori di 6 cm per una lunghezza di taglio sino a 150 cm. Risulta infatti molto utile per tagli diagonali di mattonelle dal formato extra (max 106x106 cm).



codice	9231
motore	220 V
potenza	3 HP / 2,2 kW
dimensioni	200x70xh75 cm
peso	140 kg

## SEGATRICE



Per tagliare tutti i tipi di materiali da costruzione come: cemento, marmi, graniti, laterizi, resinati, pavimenti, rivestimenti ecc.



codice	9221	9220	9230
motore	220 V	220 V	220 V
potenza	800 W	1100 W	2200 W
profondità di taglio max	37 mm	66 mm	125 mm
peso	16,5 kg	47 kg	96 kg

## LEVIGATRICE MARMO - COTTO



Leviga e livella pavimenti in marmo, granito, cotto, ecc.



codice	9270
motore	220 V
potenza	2200 W
peso	83 kg

## TRAPANO A COLONNA MAGNETICO



Per forare in loco, in tutta sicurezza, profilati in acciaio ad alto spessore.



codice	9080
motore	220 V
assorbimento	1200 W
max foro corona	42 mm
foro punte piene	16 mm
peso	11,5 kg

## LEVIGATRICE PARQUET NASTRO



Subito dopo la posa del parquet per togliere scalinature e levigare tutta la superficie. Completa di aspiratore per l'abbattimento della polvere.



codice	9300
motore	220 V
potenza	2500 W
peso	47 kg


## LEVIGATRICE BORDI



Questo articolo riunisce in sé innumerevoli punti di forza tali da soddisfare appieno le esigenze degli operatori del mondo professionale e del "fai da te". È una macchina caratterizzata da una generosa potenza, un'alta capacità di aspirazione, un elevato livello ergonomico e un'estrema semplicità d'uso.

codice	9310
motore	220 V
assorbimento	1,150 W
diametro disco	150 mm
peso	7,9 kg

## LEVIGATRICE RETTANGOLARE PARQUET



Finalmente una soluzione professionale che non necessita di una manualità eccessiva per levigare i pavimenti in legno, infatti, questa levigatrice ORBITALE con aspiratore incorporato, rende il lavoro di carteggiatura delle superfici facile e di soddisfazione, oltre a garantire un ECCELLENTE risultato.




codice	9280
motore	220 V
potenza	1900 W
piatto abrasivo	300x460 mm
peso	55 kg



## LEVIGATRICE PER PAVIMENTI



Leviga, liscia, pulisce, recupera sottofondi, pavimenti e parquet. Risulta indispensabile ogni qualvolta vi sia da recuperare un sottofondo con l'eliminazione dei resti della mousse e della colla della moquette. Completa di aspiratore per l'abbattimento della polvere.



codice	9290
motore	220 V
potenza	1500 W
giri spazzola	n° 140/min
diametro disco	410 mm
peso	46 kg

## LEVIGATRICE PARETI - SOFFITTI



Ideale per lavorare pareti e soffitti alti fino al bordo. Ergonomica, evita l'affaticamento in quanto sostiene per depressione il suo peso. Una vera e propria rivoluzione per i pittori e installatori di cartongesso.

Da utilizzarsi con aspiratore a corredo.



codice	9470
<b>ASPIRATORE</b>	
assorbimento	350/1200 W
portata massima	3900 lit/min
peso	15,2 kg
<b>LEVIGATRICE</b>	
assorbimento	550 W
giri/minuto	340 / 920
peso	4,6 kg

## LEVIGATRICE A NASTRO



Non è solo in grado di levigare grandi superfici in modo veloce ed efficace, ma, grazie al suo supporto, può essere utilizzata su banco in postazione fissa. Utilissima in abbinamento alla levigatrice per parquet (cod. 9300) che grazie alle sue ridotte dimensioni è in grado di raggiungere e levigare zone ristrette o con vincoli fisici.



codice	9401
motore	220 V
potenza	1150 W
lunghezza nastro	620 mm
larghezza nastro	100 mm
superficie di lavoro	100x160 mm
peso	5,3 kg

## LEVIGATRICE ROTO-ORBITALE



Grazie all'elevato numero di giri (8000-20000) e alla ridotta corsa di levigatura (3 mm), è possibile realizzare superfici estremamente pulite nella levigatura. L'elettronica permette la regolazione senza soluzione di continuità del numero di giri. In un ambiente in assenza di polveri grazie alla turbo aspirazione.



codice	9410
motore	220 V
potenza	250 W
peso	2,1 kg

## LEVIGATRICI



### ORBITALE

Carteggiatrice collegabile direttamente all'aspiratore. Sostituzione di fogli di carta abrasiva con estrema facilità. Indicata per lavori di falegnameria, carrozzeria, lucidatura.

### ORBITALE ANGOLARE

Piccola carteggiatrice, grazie alla sua particolare forma allungata permette di accedere anche nelle zone difficilmente accessibili.



codice	9400	9420
motore	220 V	220 V
potenza	300 W	300 W
peso	2,8 kg	2,8 kg

## PIALLETTO PROFESSIONALE



Pialla con regolazione graduale della profondità di passata. L'alto numero di giri permette una perfetta finitura. Con l'impiego di coltelli di metallo duro, si possono lavorare legni incollati, pannelli di masonite e materiali plastici.



codice	9390
motore	220 V
potenza	800 W
profondità piallatura	0/22 mm
larghezza piallatura	102 mm
peso	3,7 kg



## SCARIFICATRICE PER PARETE



Quando è necessario irruvidire, asportare colle, pitture stratificate o fresare vecchi intonaci. Come preparazione di fondi atti all'applicazione di nuovi intonaci o arenini a finitura. Corredata di aspiratore per l'abbattimento delle polveri.

Da utilizzare con l'ausilio di aspiratore (cod. 6610)



codice	9460
motore	220 V
potenza	1100 W
profondità massima	5 mm
peso	3,2 kg





### SEGHETTO ALTERNATIVO LINEARE

Adatto per tagliare i più svariati materiali: legno normale, chiodato, truciolare, ferro, acciaio, fibra di cemento, alluminio, ecc., grazie al completo assortimento di lame applicabili. Possibilità di montare lame fino a 300 mm.



codice	9370
motore	220 V
potenza	1300 W
peso	3,9 kg

### SEGA CIRCOLARE MANUALE LEGNO

Per il taglio preciso di pannelli in legno come: truciolare, lamellare, compensato marino.



codice	9380
motore	220 V
potenza	1900 W
profondità taglio	45°/90° - 52/65 mm
peso	5,5 kg

### SEGHETTO ALTERNATIVO PROFESSIONALE



Indispensabile per il taglio dei legnami da costruzione. Corredata di disco WIDIA.



codice	9360
motore	220 V
potenza	710 W
profondità di taglio	120 mm
peso	2,5 kg

### TRONCATRICE LEGNO



Sega circolare portatile, dotata di freno motore sull'interruttore dell'utensile e protezione trasparente sulla lama, che permette un esatto controllo del taglio garantendo la massima sicurezza all'operatore. Ideale per tagliare zoccolini battiscopa.



codice	9340
motore	220 V
potenza	1800 W
profondità di taglio a 90°	102 mm
profondità di taglio a 45°	57 mm
peso	29 kg

## POLICUT



Risparmiare energia è diventata la parola d'ordine nelle costruzioni sia nuove che usate ed è così che ormai tutti ricoprono le facciate con cappotti termici formati da pannelli per isolamento, ecco allora che PoliCut entra in azione, infatti grazie ad un filo caldo montato su archetto, abbinato il tutto ad una struttura di sostegno e scorrimento per i pannelli stessi riesce ad effettuare tutti i tagli e le lavorazioni come scanalature, tagli obliqui, sovrapposizioni e gradini necessari alla corretta posa.



codice	9362
alimentazione	220 V
dimensioni	19x71xh135 cm
profondità taglio	31 cm
altezza taglio	110 cm
peso	17 kg



## TAGLIA POLISTIROLO



Uno strumento professionale che può soddisfare le più svariate esigenze nel taglio di fogli o lastre di Polistirolo sino ad uno spessore massimo di 15 cm. Indispensabile nei cantieri dove si eseguono coibentazioni risulta altresì utilizzato per la creazione di divertenti costruzioni didattiche per asili e scuole.



codice	9361
alimentazione	220 V
potenza	150 W
profondità di taglio	100/150 mm
peso	400 gr

## TOGLI FUGHE



Rende facilissima e veloce la sostituzione di piastrelle o mattonelle. Rimuove ogni tipo di giunto in marmo, resina epossidica, cemento. Grazie alla lama di taglio che oscilla e non ruota, l'apparecchio non sviluppa una propria dinamica rimanendo saldamente impugnato nella mano dell'utilizzatore, che potrà così effettuare con precisione assoluta i lavori più difficili.

È FORNITA DI ACCESSORI PER I PIÙ SVARIATI LAVORI.



codice	9449
motore	220 V
potenza	180 W
peso	1,1 kg

## SVERNICIATORE ARIA CALDA PROFESSIONAL



Raggiungendo alte temperature facilita il distacco di pitture e vernici da qualsiasi supporto. Risulta molto comodo nell'asportazione di vecchie scritte adesive da vetri e/o carrozzerie.



codice	9440
motore	220 V
assorbimento	2000 W
temperatura max	700°



## ASPORTA MOQUETTE



Asporta velocemente e agevolmente pavimentazioni in moquette, gomma e PVC.



codice	9320	9330
asporta moquette	aria compressa in abbinamento cod. 4150 elettrocompressore	elettrico 200 V
larghezza lavoro	85 mm	195 mm
peso	4 kg	3,6 kg

## LUCIDATRICE A BATTERIA



Barche, auto, scooter e tutto ciò che è verniciato risplenderà senza sconti sul risultato dovuti alle sue contenute dimensioni, infatti, questa piccola LEVIGATRICE LUCIDATRICE professionale riesce ad eseguire lavori eccellenti, autonoma, in quanto a batteria, riesce con una sola di esse ad avere grande durata anche se ne viene data in dotazione una seconda che a rotazione viene caricata nel suo apposito alimentatore.



codice	9412
motore a batteria	12 V
tempo ricarica	40 min
diametro disco	76 mm
peso	1 kg

## LUCIDATRICE PER CARROZZERIA




Per lucidare e portare a nuovo tutte le superfici verniciate come autovetture, imbarcazioni, ecc.



codice	9411
motore	220 V
potenza	1200 W
velocità	900-2500 giri/min
peso	2,2 kg

## PRO GRIP



Elettrotensile per lavorazione in piano di graffiatura antiscivolo su marmo, il suo impiego risulta possibile sia in presenza di gradino (pedata) con costa piana che tonda. Grazie al suo cilindro al Widia di altissima qualità gestito da regolatori di distanza dal bordo e profondità di fresatura è in grado di eseguire con facilità il compito di rendere sicura qualsiasi scala. Maneggevole per la sua piccola dimensione e peso il suo utilizzo risulta indispensabile in tutti i locali pubblici o molto frequentati dove i marmi delle scale, soprattutto se bagnate o consumate mancano dell'aderenza idonea alla sicurezza.



codice	9461
alimentazione	220 V
potenza	1100 W
giri	1500 giri/min
larghezza rullo	100 mm
larghezza graffiatura	min 20 max 80 mm
peso	10 kg

## PRESS - TUBE



Per la giunzione a pressione di tubi del tipo multistrato, acciaio inox o rame. Veloce e leggera questa attrezzatura ha risolto e semplificato l'assemblaggio di tubazioni con diametro da 10 a 40 mm.



codice	9531
alimentazione batterie ricaricabili (caricatore fornito)	14,4 V
durata batterie	300 pressature
diametro	3/8 - 1 1/4"
peso	2,4 kg

## SALDATRICI PER POLIETILENE



cod. 9500

cod. 9530



cod. 9510



cod. 9520

Barche, auto, scooter e tutto ciò che è verniciato risplenderà senza sconti sul risultato dovuti alle sue contenute dimensioni, infatti, questa piccola LEVIGATRICE LUCIDATRICE professionale riesce ad eseguire lavori eccellenti, autonoma, in quanto a batteria, riesce con una sola di esse ad avere grande durata anche se ne viene data in dotazione una seconda che a rotazione viene caricata nel suo apposito alimentatore.

(poli fusore)



codice	9500	9510	9520	9530
caratteristiche	saldatrice completa di fresa termoplastra morse accoppiamento	Saldamanicotti per tubi in polietilene e polipropilene	Saldatrice manuale a specchio	Per la polifusione di tubi e raccordi tipo "ACQU TERM"
alimentazione	220 V	220 V	220 V	220 V
potenza	1960 W	900 W	1200 W	800 W
campo di lavoro	40 / 160 mm	32 / 160 mm	180 mm	16 / 63 mm
peso	41 kg	3 kg	2,5 kg	4 kg

## FILETTATRICE ELETTRICA DA BANCO / MANUALE



Macchina professionale che serve per filettare, tagliare e sbavare tubi metallici.



codice	9540	9539
alimentazione	220 V	220 V
potenza	2100 W	1700 W
diametro min.	1/2"	1/2"
diametro max	4"	2"



## TAGLIATUBI



Compatta e maneggevole per tagliare velocemente tubi, con grande mobilità. L'ampiezza di utilizzo fino DN 10 e il peso di soli 17 kg sono essenziali per l'uso in cantiere o nell'officina. Taglio ad angolo retto senza sbavatura esterna.



codice	9541
alimentazione	220 V
potenza	1200 W
diametro min.	1/2"
diametro max	4"

## CONGELATUBI ELETTRICO



Evita lo svuotamento dell'impianto negli interventi di riparazione e manutenzione formando nel tubo uno o due tappi di ghiaccio nell'arco di pochi minuti. Nessuna presenza di pericoloso ghiaccio secco, di fumi tossici o illegali perdite di refrigerante nell'ambiente. Utilizza il refrigerante azeotropico R507, privo di CFC. Collari di raffreddamento multipli che si adattano ai più comuni diametri di tubo in acciaio e rame assicurandone la versatilità di impiego.



codice	9550
caratteristiche	Per tubi in acciaio da 1/4" a 2" e in rame da 10 mm a 65 mm Tubi in gomma da 2,5 m ideale per congelare linee aeree.
compressore rotativo	449 W
peso	23 kg

## POWER STATION



Quando serve avviare automezzi e imbarcazioni in caso di guasto o scarica della batteria, per l'alimentazione di computer in caso di black-out. Facilmente trasportabile e ricaricabile, sia a casa dalla rete, che in auto e barca, direttamente dalla presa accendino a 12 V. Dotato di inverter, è utile per l'alimentazione di apparecchiature a 220 V ove non vi sia possibilità di allacciamento alla rete normale.



codice	9560
batteria interna	12 V
uscite (2 tipo accendi sigari)	12 V
dimensioni	315x200xh355 mm
peso	17 kg



Offerte valide solo nei Centri che espongono il materiale pubblicitario distintivo.

# Special Tools





## SCALDA MASSETTI



**NUOVO**

Sistema termico elettrico regolabile da 1 a 9 Kw. Idoneo all'installazione di impianti a pavimento ove necessita il riscaldamento o l'essiccazione del sottofondo o il preriscaldamento dei tubi dell'impianto e produzione di acqua calda sanitaria in caso di emergenza.



<b>codice</b>	<b>15010</b>
alimentazione	220 V - 380 V
resa elettrica	9 kW (3x3 kW)
capacità vaso espansione	8 lt
precarica vaso espansione	1 bar
peso a secco	33 kg
dimensioni	47x46x110 cm
rendimento con alimentazione a 220 V	16/25 mq a ciclo
rendimento con alimentazione a 380 V	46/70 mq a ciclo

## PROVA IMPIANTI



**NUOVO**

Idonea per riempire e testare tutti i tipi di installazioni impianti idraulici, antincendio, riscaldamento, acquedotti etc. Pressione regolabile fino ad 80 bar, fornita con manometro in glicerina, autopescente. Dotata di tubo di aspirazione con filtro e raccordo per collegamento rapido e tubo di collaudo ad alta pressione.



<b>codice</b>	<b>15020</b>
alimentazione	220 V - 50 Hz
potenza	1800 W
portata max	81 lt/min
pressione max	80 bar
peso	12 kg

## SPACCASASSI



Grazie a questo attrezzo di grande professionalità anche i lavori più convenzionali e tipici, come la lavorazione dei ciottoli di fiume, del granito, dell'arenaria, del tufo, del cemento e degli autobloccanti, diventano con la nuova tecnologia, alla portata di tutti. La SPACCASASSI permette di tagliare, spaccare, sfaccettare, la maggior parte dei materiali inerti presenti in natura e pronti per essere posizionati, dal muro faccia-vista alla pavimentazione a spacco naturale.



<b>codice</b>	<b>7112</b>
motore	220 V
potenza	1200 W
larghezza taglio	50 cm
altezza taglio	22 cm
peso	150 kg

# Special Tools

## PULISCI IMPIANTI



Ideale per pulizia degli impianti termici civili e industriali per tubazioni di grosse dimensioni fino a 2" 1/2 e degli impianti a pannelli solari Pressione variabile da 0 - 6 bar mediante regolatore di pressione Rifornimento degli impianti solari e termici con disareazione automatico Invertitore di flusso.



codice	15000
alimentazione	220 V - 50 Hz
portata	58 lt/min
connessione entrata /uscita	3/4 m
peso a vuoto	33 kg

## SONDA PASSACAVI



Permette di tirare i conduttori da una pozzetto all'altro, il cavo di cui è composta la sonda, flessibile ma non pieghevole, ha un nucleo centrale in fibra di vetro rivestito esternamente da polipropilene nero con diametro finito di 9 mm.

Avvolto su aspo verticale con diametro di 80 cm. È corredata di 2 terminali filettati M12.



codice	15030
aspo con ruote	diam. 80 cm
sezione sonda	9 mm
lunghezza sonda	60 mt



Segnaletica

# Segnaletica

## SEMAFORI A LED



Ogni qualvolta necessiti un'organica e sicura gestione del traffico. Composto da due carrelli mobili che grazie al loro modesto peso e minimo ingombro risultano di facile trasporto. La parte in elevazione dove sono posizionate le lampade a LED si ripiega su se stessa riducendo al minimo l'ingombro evitando così i classici danneggiamenti da trasporto. La nuova tecnologia a basso consumo energetico consente con piccolissime batterie tempi di utilizzo sei volte superiori.



cod. 8051

cod. 8011



cod. 8060



codice	8011	8051	8060
caratteristiche	luci a led	coppia batterie per semafori a lento rilascio autonomia 150 h	carica batterie portatile 220 V / 980 W

## CARTELLO STRADALE

Per ogni segnalazione stradale quale: lavori in corso, divieto di sosta, limiti di velocità, pericoli e divieti generici. Di tipo portatile con cavalletto in metallo.



divieto di sosta



divieto di transito



divieto di sosta rimozione coatta



strettoia a sx



strettoia a dx



pericolo



lavori in corso



preavviso semaforo



limite velocità



limite velocità



limite velocità



freccia direzionale



dare precedenza senso unico alternato



diritto di precedenza senso unico alternato

ES. COMPOSIZIONE PER IMPIANTO SEMAFORICO



### PER TUTTI I CARTELLI SI CONSIGLIA DI UTILIZZARE IL SACCO ZAVORRA cod.8110

Indispensabile in abbinamento ai CARTELLI STRADALI per mantenere la stabilità ma soprattutto per salvaguardare l'integrità degli stessi evitando cadute causate sia dai vortici di aria da transito veloce che da vento e/o urti accidentali con conseguente pericolo ed intralcio alla circolazione. Spesso utilizzato anche come semplice ZAVORRA modulabile quando si necessita di un peso come nel caso dell'ancoraggio di gazebo o strutture gonfiabili come giochi ed archi.



codice	8030
cartello stradale	codice assegnato al singolo cartello a prescindere dalla tipologia: pericolo, divieto, precedenza, senso unico ecc.



### RECINZIONE PROVVISORIA



Sistema di recinzione provvisoria modulare per gli utilizzi più diversi come: manifestazioni sportive, manifestazione pubbliche, cantieri, fiere, esposizioni, parcheggi, ideale per la canalizzazione del traffico sia viario che pedonale.

codice	8081
lunghezza	3,50 mt
altezza	2 mt
peso zavorra cad.	25 kg

### CONO EURO 6



Per delimitare e/o segnalare ingombri alla circolazione. Grazie alle sue grandi dimensioni ed alle bande rifrangenti non passerà inosservato nemmeno al più distratto automobilista.

Questa nuova dimensione  
cambia radicalmente l'uso  
sino ad ora destinato al  
cono segnaletico



codice	8091
altezza	75 cm
peso	7,5 kg

### TRACCIALINEE HOBBY / PROFESSIONAL



Per la creazione di segnaletica orizzontale, su asfalto o cemento, speciale per delimitazioni aziendali con l'individuazione di aree sia per lo stoccaggio che per il transito di mezzi o pedoni. Parcheggi e zone condominiali.



codice	8040	8041
alimentazione	-	12 V
serbatoio	-	20 lt

# Segnaletica

## BARRIERA DI SICUREZZA



Questo tipo di barriera in resina "NEW JERSEY" risulta indispensabile ogni qualvolta si voglia delimitare il transito veicolare. Di facile posizionamento vengono zavorrate mediante il riempimento con acqua.



codice	8100
dimensioni	100x40x70 cm

## TRANSENNA DELIMITAZIONE FOLLA



Per delimitare e/o definire il transito sia veicolare che pedonale. In acciaio zincato con fascia rifrangente bianco-rossa.



codice	8080
altezza	110 cm
lunghezza	250 cm
peso	20 kg
modulare	si

## TRANSENNA EVENT



Di grande effetto per il suo colore vivo rende possibile coniugare l'aspetto organizzativo (formare file di persone o delimitazione zone) a quello estetico. Grazie al peso limitato ed al facile montaggio garantiscono rapidità di messa in opera.



codice	8082
materiale	resina PP copolimero
dimensione	200x100 cm
peso	8,5 kg
modulare	si

## LAMPADA INTERMITTENZA



Per segnalare la delimitazione e la presenza di un cantiere.

codice	8070
cantieri stradali	luce gialla
ponteggi	luce rossa

## SACCO ZAVORRA



Indispensabile in abbinamento ai CARTELLI STRADALI per mantenere la stabilità ma soprattutto per salvaguardare l'integrità degli stessi evitando cadute causate sia dai vortici di aria da transito veloce che da vento e/o urti accidentali con conseguente pericolo ed intralcio alla circolazione. Spesso utilizzato anche come semplice ZAVORRA modulare quando si necessita di un peso come nel caso dell'ancoraggio di Gazebo o strutture gonfiabili come Giochi ed Archi.

codice	8110
dimensione	40x60 cm
peso	14 kg



Cantieristica Stradale

# Cantieristica Stradale

## RULLO VIBROCOMPRESSORE TANDEM



Per la compattazione di superfici medio-grandi sia di massicciate da stabilizzare che della successiva finitura con asfalto. È un concentrato di tecnologia per quel che riguarda la vibrocompattazione e il brevettato sistema di trazione consente di operare in presenza di rilevanti pendenze.



codice	7020	7030
motore	diesel	diesel
potenza	16 CV	32 CV
larghezza rulli	90 cm	120 cm
peso	1545 kg	2600 kg

## RULLO VIBROCOMPRESSORE



Monorullo per la compattazione di piccole e medie superfici con traslazione avanti-indietro meccanica.



codice	7000
motore	4 T
potenza	13 CV
larghezza rullo	56 cm
peso	161 kg

## COSTIPATORE



Per la compattazione del terreno, dei riempimenti dei piccoli scavi, per stesura di piccole pezze d'asfalto e battitura di pavimenti autobloccanti.



codice	7040	7050	7060
motore	4 T	diesel	4 T
potenza	3,5 CV	5,5 CV	6 CV
forza centrifuga	10 kN	12 kN	15 kN
pendenza superabile	35%	35%	35%
peso	54 kg	104 kg	91 kg

## TAGLIAMARMETTE

Grazie alle sue lame autolivellanti permette un taglio preciso di mattonelle (tipo autobloccante) e blocchi di vari tipi.



codice	7111
altezza taglio	11 cm
larghezza taglio	41 cm
peso	39 kg

## MOTOTRONCATRICE



Per eseguire tagli su scatolati e lamierati metallici nonché su ogni tipo di materiale edile.



codice	7080
motore	2 T
potenza	6,5 CV
profondità di taglio	12,5 cm
peso	13 kg



## TAGLIA ASFALTO



Per il taglio di pavimentazioni di vario genere come: asfalto, calcestruzzo, resine sintetiche e lapidei in genere. Indispensabile per la creazioni di giunti di dilatazione e quando si debbano eseguire demolizioni controllate a settore.



codice	7130	7140
motore	4 T	4 T
potenza	6,5 CV	13 CV
diamentro disco max	350 mm	500 mm
profondità max	125 mm	185 mm
peso	64 kg	163 kg

## COSTIPATORE VERTICALE



Per la compattazione di superfici a riempimento scavi o preparazione alle pavimentazioni.



codice	7070
motore	4 T
potenza	4,5 CV
dimens. piastra	32x28 cm
peso	75 kg

## PINZA POSACORDOLI



Per la posa efficiente e precisa di manufatti in cemento come i cordoli standard. Oltre alla praticità offre a chi la utilizza una corretta posizione di lavoro sotto sforzo.



codice	7090
--------	------

## WATER TANK



Serbatoio in polietilene per acqua, dotato di una struttura accatastabile in acciaio zincato che garantisce una sicura protezione in fase di stoccaggio, movimentazione e trasporto. Boccaporto superiore filettato diam. 150 mm per il riempimento ed attacco con valvola a sfera di fondo da 2".



codice	7151
capacità	1000 lt
dimensione	1000x1200x1160 mm
peso	65 kg

## DIESEL TANK



È un serbatoio per il trasporto carburante da 1000 litri omologato per la circolazione su strada, rispondente alle normative ADR/RID. I serbatoi vengono rilasciati con libretto di uso e manutenzione, dichiarazione di conformità CE e le certificazioni di collaudo per la messa su strada.



codice	7150
motore pompa	12 V
dimensione ing.	152x100x117 cm
capacità	1000 lt
peso	80 kg

# Cantieristica Civile





### TRABATTELO 4 - 8 - 12 mt

Ponteggio mobile con ruote di grande stabilità e struttura robusta, ideale per lavori esterni, quali: riparazioni di facciate, posa di pluviali ed ovunque necessiti raggiungere notevoli altezze.



codice	6000	6005	6010
altezza	12 mt	8 mt	4 mt
base / piano lavoro	120x200 cm	80x160 cm	70x160 cm

### GALLERIA PEDONALE


Finalmente i pedoni sono liberi di camminare senza rischi e pericoli. Da oggi basta! I pedoni non dovranno più transitare sul marciapiede opposto o peggio ancora, sulla strada.

Con l'utilizzo della Galleria Pedonale tutto questo si può evitare. Si può utilizzare sia all'interno che all'esterno riducendo i tempi di intervento grazie ad un semplice e veloce montaggio. Ogni qualvolta si debba intervenire per proteggere il passaggio di pedoni a fianco di facciate che presentano distacchi di intonaco o semplicemente in presenza di cantieri di costruzione. E' particolarmente indicato ed in alcuni comuni **prescritto quando vi siano interventi con piattaforme aeree, traslochi, percorsi obbligati, manifestazioni, fiere, percorsi aziendali** ove insistano carichi sospesi.



codice	6031
dimensione minima	115x215xh12 cm
dimensione max	115x215xh220 cm
peso	15 kg

### PONTEGGIO



codice	6050	6060	6070	6080	6090	6100	6110	6120	6130	6140	6150
(1) telaio ponteggio	•	-	-	-	-	-	-	-	-	-	-
(2) corrente orizz. ponteggio	-	-	•	-	-	-	-	-	-	-	-
(3) corrente diag. ponteggio	-	-	-	•	-	-	-	-	-	-	-
(4) terminale ponteggio	-	-	-	-	-	-	•	-	-	-	-
(5) telaietto testata	-	•	-	-	-	-	-	-	-	-	-
(6) basetta semplice ponteggio	-	-	-	-	-	•	-	-	-	-	-
(7) spina a verme ponteggio	-	-	-	-	•	-	-	-	-	-	-
(8) tavola zincata	-	-	-	-	-	-	-	•	-	-	-
(9) tavola zincata con botola	-	-	-	-	-	-	-	-	•	-	-
(10) scala ponteggio	-	-	-	-	-	-	-	-	-	-	•
(11) tavola zincata fermapiede	-	-	-	-	-	-	-	-	-	•	-

## TRABATTELLO JOLLY



Mini ponteggio mobile su ruote ideale, viste le ridotte dimensioni, per tinteggiature e piccoli lavori interni.



codice	6020
dimensione piano lavoro	80x140 cm
altezza max piano calpestio	190 cm

## PUNTELLO



Necessario per puntellare armature di solai, tetti, ecc. Di tipo a croce e a piastra.



codice	6250	6260
altezza	180/360 cm	180/360 cm

## GIUNTO ORTOGONALE E TUBO INNOCENTI



codice	6200	6220	6170
tipo	giunto ortogonale	giunto girevole	tubo innocenti Ø 48

## TRABATTELLO VANO SCALA



Questo ponteggio può essere utilizzato per le sue peculiari caratteristiche nei vani scala.



codice	6021
altezza max	4 mt
larghezza	75 / 115 cm
dislivello max	100 cm

## PARAPETTO REGOLABILE PROVVISORIO



Indispensabile per la sicurezza in cantiere, delimitando solette, terrazzini e cornicioni sia nelle costruzioni in via di avanzamento che nella ristrutturazione.

**OMOLOGATO**



codice	6640	6641	6642
tipo	universale	tetto	cordolo
apertura morsa	800 mm	80/500 mm	80/300 mm
peso	5 kg	11,2 kg	5,5 kg



SCIVOLO DETRITI



Sistema modulare di tubi in materiale plastico necessario per il trasporto a terra di detriti provenienti da demolizioni o smantellamenti. Ideale per le ristrutturazioni o sgombero di soffitte.



codice	6370
misure elemento	50x40xh110 cm
peso elemento	8 kg

ALZALASTRE TELESCOPICO



Facilita il posizionamento in quota di pannellature in cartongesso, legno, lamiera ecc. Il tutto con la massima sicurezza effettuato da un solo operatore.



codice	6690
prestazioni	altezza raggiungibile 360 cm con prolunga 450 cm

PANNELLO PER ARMATURE




Per la veloce e sicura realizzazione di muri in calcestruzzo. La fornitura viene corredata da un kit di montanti (cod. 6280) e cunei (cod. 6310) proporzionale alla superficie richiesta.



codice	6270
dimensioni	50x200 cm
peso	15 kg

CENTINA PER VOLTE



Sistema regolabile in acciaio per l'armatura a centina di qualsiasi arco.



codice	6360
sviluppo	3300 mm
peso	43,5 kg

## KIT SCAVO



Quando si debba effettuare piccoli lavori di scavo e trasporto materiale, in giardino, in azienda, senza dover acquistare attrezzi usati sporadicamente che però occupano spazio.

codice	6311
comprende	pala, piccone, carriola e guanti omaggio

## PULISCI PANNELLI

Per pulire pannelli e legname da residui di calcestruzzo.



codice	6350
motore	220 V
dimensione	100x180x140 cm
peso	300 kg

## PISTOLA SPARACHIODI



Per fissaggi su calcestruzzo e ferro di profili metallici, listelli di legno, ecc. Leggera maneggevole. Possibilità di utilizzo ad angolo.

codice	6440
--------	------

## PISTOLA PER INIEZIONI



Per realizzare sicuri ancoraggi chimici di ogni tipo come ringhiere, inferriate, tende da sole, persiane infissi, insegne, segnaletica ecc. Insostituibile per l'inghisaggio di tondini di ripresa dei getti.



codice	6450
--------	------

## PISTOLA SPARACHIODI GAS



L'alta capacità del caricatore e della batteria rendono la chiodatrice ideale per un utilizzo non stop. Leggera e maneggevole è ideale per il fissaggio di: profili di acciaio in genere, pannelli semilavorati e in qualsiasi campo dell'impiantistica elettrica ed idraulica.



codice	6441
alimentazione	batteria ricaricabile
detonazione	gas
capacità caricatore	n. 40 chiodi
lunghezza chiodi	15/58 mm
rumore	96 dB
peso	3,9 kg



### ELETTROSPUGNA



Sempre utile per stuccare le fughe larghe dei pavimenti, diventa indispensabile nel caso si utilizzino premiscelati apposti a base di resine.



codice	6460
motore	220 V
dimensione	100x60xh75 cm
peso	67 kg

### TAGLIA PIASTRELLE



Rapido e preciso per tagliare piastrelle e mattonelle.



codice	6470	6480
taglio max	60 cm	75 cm

### LIVELLATRICE PAVIMENTI INDUSTRIALI



Per la vibratura e lisciatura del calcestruzzo fresco. Questa operazione permette anche un' incorporazione regolare dell'induritore al quarzo.



codice	6490
motore	220 V
diametro pale	60 cm
peso	56 kg

### LEVIGATRICE MONODISCO PAVIMENTI



Compatta, maneggevole, versatile, consente grandi risultati per la rimozione di irregolarità dalle superfici in presenza di colle o rivestimenti esistenti. Grazie ad una vastissima gamma di accessori si possono ottenere levigature professionali di ogni tipo di superficie. È dotata di predisposizione per il collegamento al sistema aspirante.



codice	6581
motore	220 V
potenza	2200 W
larghezza lavoro	250 mm
peso	70 kg

## SCARIFICATRICE



Per irruvidire, asportare colle o fresare massetti in calcestruzzo e asfalto. Come preparazione di fondi atti all'applicazione di resine e/o pitture da pavimento. È dotata di predisposizione per il collegamento al sistema aspirante.



codice	6580	6590
motore	220 V	4 T
potenza	2200 W	5,5 CV
larghezza lavoro	20 cm	20 cm
peso	55 kg	53 kg

## TAGLIAMURI



Unica nel suo genere la mototroncatrice combi riesce grazie ai due dischi diamantati contrapposti a tagliare muri in cemento armato e materiali lapidei in genere fino ad uno spessore di 40 cm.



codice	6660	6661
motore	due tempi	220 V
potenza	5 CV	2700 W
diametro dischi	23 cm	23 cm
profondità di taglio	40 cm	40 cm
peso	11,3 kg	10,4 kg

## ITALNOLO PER LA TUA SICUREZZA!

È presente direttamente sulle attrezzature utilizzate con tutte le informazioni a tutela della vostra salute ed incolumità.





### ASPIRATORE POLVERI-LIQUIDI



Ideale per l'aspirazione di liquidi rovesciati o per l'aspirazione finale di locali allagati, nei quali una pompa ha già prosciugato senza poter togliere quel velo d'acqua rimasto. Indispensabile per l'aspirazione di qualsiasi tipo di polveri e residui di lavorazioni nel qual caso sarà provvisto di adeguato e specifico filtro.



codice	6610
motore	220 V
potenza	1400 W
capacità serbatoio	35 lt
peso	15 kg

### BOX WC CHIMICO STANDARD / DISABILI



Per l'approntamento in zone all'aperto, cantieri, manifestazioni, ecc. di servizio igienico, con contenitore materiale organico. La decomposizione è affidata al liquido chimico che necessita di sostituzione periodica.



codice	6560	6561
dimensioni	102X112X233 mm	150x200x217mm
peso	85 kg	120 kg

### BOX COIBENTATO USO UFFICIO

Utilizzabile come ufficio di cantiere per qualsiasi esigenza temporanea. Fornito con porta e finestra e a richiesta con servizio igienico interno. Per dimensioni e/o tipologia, richiedere disponibilità.



codice	6510	6520	6380	6410
dimensioni box container	430x240 cm	600x240 cm	box coibentato uso ufficio	box coibentato uso servizi igienici lavabo doccia wc
altezza box container	200 cm	200 cm		
portata box container	20 q.li	20 q.li		

# Generatori Motosaldatrici





**QUADRO ELETTRICO**



Per la compattazione di superfici medio-grandi sia di massicciate da stabilizzare che della successiva finitura con asfalto. È un concentrato di tecnologia per quel che riguarda la vibrocospirazione e il brevettato sistema di trazione consente di operare in presenza di rilevanti pendenze.

codice	5125
quadro elettrico	230/380 V
presa alimentazione	32 A
interuttore differenziale	63 A
prese	n. 1 - 32 A 5 poli trifase n. 1 - 16 A 5 poli trifase n. 1 - 16 A 4 poli trifase n. 1 - 16 A 3 poli monofase
dimensioni	50x40x28 cm

**GENERATORE FINO A 2 kW**



codice	5000	5001
motore	5 CV	3,47 CV
cilindrata	163 cm <sup>3</sup>	98 cm <sup>3</sup>
raffreddamento	aria	aria
alternatore	monofase 2 kVA/230 V	monofase 2 kVA/230 V
avviamento	a strappo	a strappo
capacità serbatoio	3,6 lt	4,1 lt
autonomia	3 h	4/10* h
dimensioni Lxhxh	585x435x440 mm	510x290x425 mm
peso a secco	36 kg	21 kg



**SUPER SILENZIATO**

\* con economizzatore inserito

**GENERATORE DA 2 kW A 5 kW**



codice	5010	5011
motore	6,5 CV	6,5 CV
cilindrata	196 cm <sup>3</sup>	196 cm <sup>3</sup>
raffreddamento	aria	aria
alternatore	monofase 3 kVA/230 V	monofase 3 kVA/230 V
avviamento	a strappo	elettrico
capacità serbatoio	10 lt	13 lt
autonomia	6 h	7/20* h
dimensioni Lxhxh	440x400x480 mm	655x480x570 mm
peso a secco	31 kg	61 kg



**SUPER SILENZIATO**

\* con economizzatore inserito

**GENERATORE DA 5 kW A 7 kW**



codice	5020	5021
motore	13 CV	13 CV
cilindrata	389 cm <sup>3</sup>	389 cm <sup>3</sup>
raffreddamento	aria	aria
alternatore	monofase 6,5 kVA/220 V monofase 4 kVA trifase 7 kVA	monofase 7 kVA/220 V
avviamento	a strappo	elettrico
capacità serbatoio	22,8 lt	19,2 lt
autonomia	8 h	6,30 h
dimensioni Lxhxh	750x550x560 mm	850x700x720 mm
peso a secco	104 kg	118 kg



**SUPER SILENZIATO**

\* con economizzatore inserito

# Generatori e Motosaldatrici

## CAVO PROLUNGA

220 V



380 V

Sempre utili per allontanare generatori di corrente dall'effettivo punto di utilizzo delle attrezzature sia per lavorare senza il fastidioso rumore che quando si debba operare in ambienti chiusi dove non si possono emettere gas combustibili.

codice	5120
lunghezza cavo	20 mt
peso	3,6 / 4 kg

## GENERATORE DA 7 kW A 10 kW



codice	5030
kW	8
motore	11 HP
cilindrata	686 cm <sup>3</sup>
raffreddamento	aria
alternatore	trifase 10 kVA/400 V
alternatore	monofase 3 kVA/230 V
avviamento	elettrico
capacità serbatoio	42 lt
autonomia	15 h
dimensioni Lxhx	1700x700x950 mm
peso	340 kg

## GENERATORE DA 10 kW A 20 kW - DA 20 A 50 kW



**SUPER  
SILENZIATO**



codice	5040	5050
kW	14	38
motore	18 HP	56 HP
cilindrata	1642 cm <sup>3</sup>	3310 cm <sup>3</sup>
raffreddamento	acqua	acqua
alternatore	trifase 17 kVA/400 V	trifase 47 kVA/400 V
alternatore	monofase 6 kVA/230 V	monofase (con quadro aggiuntivo)
avviamento	elettrico	elettrico
capacità serbatoio	110 lt	110 lt
autonomia	28 h	16 h
dimensioni Lxhx	1750x900x1350 mm	1900x900x1500 mm
peso a secco	630 kg	900 kg

## GENERATORE DA 50 kW A 60 kW - DA 60 kW 100 kW



**RICHIEDI DISPONIBILITÀ  
ALTRI MODELLI**



codice	5060	5070
kW	53	80
motore	74 CV	117 CV
cilindrata	4400 cm <sup>3</sup>	4500 cm <sup>3</sup>
raffreddamento	acqua	acqua
alternatore	trifase 60 kVA/400 V	trifase 100 kVA/400 V
alternatore	monofase (quadro agg.)	-
avviamento	elettrico	elettrico
dimensioni Lxhx	2200x1100x1650 mm	2600x1110x1680 mm
peso	1190 kg	1580 kg



### SALDATRICE A FILO



La grande flessibilità di utilizzo e i diversi materiali saldabili (acciaio, acciaio inox, alluminio) o saldobrasati (lamiere galvanizzate) confermano la validità e versatilità di questa saldatrice inverter a filo.



codice	5112
alimentazione	230 V
amperaggio max	170 A
filo animato utilizzabile	0,8 mm
peso	13 kg

### MOTOSALDATRICE DIESEL 300 A



codice	5100
motore	diesel
campo regolazione	20 A - 300 A
potenza	monofase 5 kAV trifase 10 kVA
serbatoio	23 lt
autonomia	9 h
peso	375 kg

### MOTOSALDATRICE BENZINA



Per ogni evenienza su cantiere o comunque in qualsiasi luogo privo di corrente elettrica.



codice	5080
motore benzina	9 CV
amperaggio max	150 A
elettrodo max	4 mm
peso	92 kg

### SALDATRICE MONOFASE



Saldatrice portatile monofase a corrente alternata, regolazione continua della corrente, corredata di maschere e cavi per il pronto utilizzo.



codice	5110
motore	220 V
potenza min/max	2 kW / 3,3 kW
elettrodo max	3,25 mm
peso	??

# Generatori e Motosaldatrici

## TORRE FARO



Ogni volta che necessita eseguire lavori notturni, in condizione di luce molto scarse o per l'illuminazione di ampie aree.



**NECESSITA DI GRUPPO  
ELETTROGENO COD. 5010**

codice	5130
altezza max	6 mt
gruppo fari	n. 4 proiettori in pressofusione di alluminio
potenza fari	500 W
caratteristiche tecniche	palo telescopico inox - argano manuale con freno stabilizzatori in altezza

## TORRE FARO POWER



Dall'innovativa tecnologia a LED ecco la nuova Torre Faro Power a bassi consumi, compatta e robusta risulta di facile utilizzo in ogni situazione.

Dotata di gruppo elettrogeno integrato è in grado di fornire, oltre alla corrente necessaria ai 4 proiettori a led da 150 W, di alimentare una presa ausiliaria per fornire energia a piccoli utensili, grazie al suo palo telescopico verticale a sollevamento manuale può raggiungere un'altezza di oltre 5 metri.



codice	5131
altezza max	5,30 mt
motore	diesel 3000 giri/min
generatore	5 kVA - 230 V
gruppo fari led	4x150 W
presa	2 kVA - 230 V
serbatoio	17 lt
autonomia	34 h
area illuminata	1.800 mq
peso	339 kg

## STAR LIGHT



Questa luce consente di illuminare grandi aree. È caratterizzata da una struttura in acciaio tubolare zincato. La sorgente luminosa, consente una grande luminosità in una vasta superficie, è costituita da lampade alogene - In condizioni di completa oscurità è possibile illuminare una superficie di circa 2.500 mq. La leggerezza di 30 kg ed il minimo ingombro rendono la Star Light facilmente trasportabile nel bagagliaio.



codice	5150
alimentazione	220 V
assorbimento	2200 W
altezza	2,5 / 5 mt
peso	150 kg

**RENT  
for  
RENT**

Offerta valida solo  
nel Centro che espone  
il materiale pubblicitario  
distintivo.

Le occasioni di Itanno!

# Acquisto articoli ex noleggio

LE ATTREZZATURE DEL MERCATO ITALNOLO PROVENGONO:  
• USATE EX PARCO NOLEGGIO (PERFETTAMENTE FUNZIONANTI)  
• DA MOSTRE E FIERE (MAI USATE ANCORA IN GARANZIA)



## Hai visto un articolo nella Guida che ti interessa?

È possibile comprarlo  
con solo tre mosse...



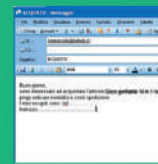
1  
clicca  
sul carrello



2  
scegli  
l'articolo



3  
invia  
richiesta



# Compressori olio/aria Attrezzature





## MOTOCOMPRESSORE



codice	4000	4010	4020	4025
aria resa	2100 lt/min	2500 lt/min	3000 lt/min	3600 lt/min
pressione esercizio	7 bar	7 bar	7 bar	7 bar
motore	diesel	diesel	diesel	diesel
potenza	27 CV	27 CV	34 CV	34 CV
peso	560 kg	560 kg	685 kg	685 kg

## MARTELLI DEMOLITORI



Per piccole e grandi demolizioni, grazie all'ausilio di motore pneumatico capace di lavorare a lungo senza interruzioni.



codice	4030
peso	da 18 / 30 kg

## MARTELLI DEMOLITORI IDRAULICI



In virtù delle sue alte prestazioni questo demolitore consente di ridurre notevolmente i tempi di lavorazione.

**IN ABBINAMENTO  
CON COD. 4180**



codice	4190
peso	17 kg

## MARTELLI PERFORATORI PNEUMATICI



Per le creazioni di fori in roccia o conglomerati cementizi e bituminosi. Utilizzato per la demolizione con l'ausilio di cunei o espansivi chimici, per l'inghisaggio di barre filettate o riprese di getto.



codice	4040	4041
diametro perforazione	da 20/56 mm	da 36/80 mm
peso	6 kg	12 kg

## CENTRALINA IDRAULICA



Unità di potenza molto compatta e maneggevole, permette grazie alla spinta dell'olio ad alta pressione di utilizzare attrezzature per la demolizione e la perforazione.



codice	4180
motore	a scoppio
potenza min/max	13 CV
pressione olio	140 bar
portata olio	30 lt/min
peso	80 kg

# Compressori Olio/Aria Attrezzature

## CAROTATRICE MANUALE IDRAULICA



**INSOSTITUIBILE  
IN AMBIENTI UMIDI  
E NEI LAVORI SUBACQUEI**

Adatta per fori per il fissaggio di recinzioni e inferriate. Installazione di condotti per riscaldamento e ventilazione. Installazione di tubazioni igienico - sanitarie e condutture elettriche. Fori per fissaggi in genere. Fori per condotti di telecomunicazioni. Saggi su asfalto, calcestruzzo. Utilizzo in abbinamento alla centralina idraulica 4180.



cod. 4180



codice	4200
peso	8 kg

## SEGA MURI IDRAULICA



La sega idraulica più leggera della gamma, la soluzione perfetta per il taglio del calcestruzzo armato e di laterizi in luoghi angusti che non permettono l'uso di una macchina di maggiori dimensioni. Si adatta perfettamente alle rigorose ed impegnative condizioni dei cantieri di costruzione, ristrutturazione, impiantistica e manutenzione. Raccomandata per usi frequenti e le operazioni di taglio impegnative e ripetitive ed è utilizzabile sia al chiuso che sott'acqua in quanto separata dal gruppo motore (centralina) che può essere posizionato in luogo diverso.



**IN ABBINAMENTO  
CON COD. 4180**



codice	4212
motore sega	idraulico a ingranaggi
pressione	170 bar - 30 lt/min
profondità di taglio max	320 mm
peso	7 kg

## ELETTROCOMPRESSORE



Generoso e professionale questo compressore d'aria è in grado di svolgere i più disparati impieghi come in officina, piccole demolizioni, verniciature, sabbature, pulizia e giardinaggio.



codice	4140	4150
motore	380 V	220 V
potenza	5,5 CV	3 CV
aria resa a 10 bar	590 lt/min	400 lt/min
peso	80 kg	78 kg





### SABBIATRICE A SECCO



Per operazioni di sabbiatura, su acciaio, pietra, legno a preparazione di successive pitturazioni o trattamenti a impregnazione.



codice	4110	4120
capacità serbatoio	24 lt	60 lt
pressione	6 bar	6 bar
consumo aria	850 lt/min	600 lt/min
peso	39 kg	67 kg

### SABBIATRICE COLIBRI



Piccola solo nelle dimensioni, "COLIBRI" riesce a svolgere lavori che assumono importanza professionale. Eccezionale per restauri e lavori di sabbiatura di piccole medie dimensioni su acciaio, legno e lapidei in genere. Il suo utilizzo necessita l'abbinamento ad un compressore d'aria. (cod. 4140 a 380V oppure cod. 4150 a 220V)

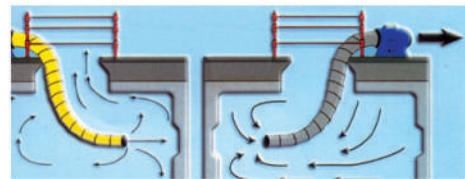


codice	4122
capienza serbatoio	8 lt
aria assorbita	350 lt/min
peso	16,50 kg

### AREATORE VENTILATORE



Necessario in ogni spazio chiuso dove sono presenti gas combustibili, infiammabili, vapori e sostanze finemente polverizzate sospese in aria. Ideale per avere aria pulita vicino al personale che deve operare in condizioni ove non vi sia sufficiente ricambio d'aria, esempio tubazioni fognarie, serbatoi ecc.



codice	4213
motore	220 V
potenza	750 W
portata aria	3900 mc/h
dimensioni	470x370x520 mm
peso	15 kg

# Produzione





### BETONIERA HOBBY



**FACILITA' DI TRASPORTO**

Piccola macchina per la confezione di malte cementizie o la miscelazione di collanti, resine. Idonea per lavori interni in quanto molto leggera e poco rumorosa.



codice	3000
capacità d'impasto	100 lt
motore	220 V
potenza	0,30 kW
peso	55 kg

### BETONIERA A BICCHIERE



Tradizionale macchina da cantiere per la produzione di calcestruzzi e malte. Forniamo varie dimensioni di bicchiere e diverse motorizzazioni.



codice	3010	3030
motore	220 / 380 V	a scoppio
dimensione bicchiere	190/250 lt	300/350 lt

### MISCELATORE CICLO



**RICHIEDI DISPONIBILITA' ALTRI MODELLI**

Questa miscelatrice orizzontale oltre ad essere compatta, risulta ideale per impastare automaticamente e rapidamente intonaci premiscelati, malte da muratura, materiali autolivellanti e massetti tradizionali premiscelati in sacchi. Se corredato dall'apposito kit opzionale, è particolarmente indicato per mescolare colle per la posa di cappotto isolante e piastrelle. In abbinamento ad una intonacatrice può formare una unità di mescolamento e pompaggio.



**UTILIZZO CON PRODOTTI PREMISCELATI**

codice	3050
motore	220 V
potenza	2,2 kW
peso	130 kg

### MISCELATORE CICLO TM



Impasta con rapidità ogni tipo di malta o intonaco premiscelato. Di facile trasporto grazie alle ridotte dimensioni risulta nel suo utilizzo molto silenziosa e di facile manutenzione.



**UTILIZZO CON PRODOTTI PREMISCELATI**

codice	3040
motore	220 V
potenza	1,5 kW
dimensioni	150x60xh108 mm
peso	95 kg

# Sollevamento



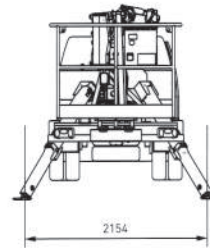
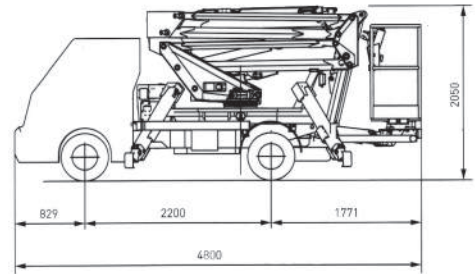


**PORTY UP14**



Quando ad una piattaforma gli si chiede di passare ovunque arriva **PORTY UP** infatti mai come ora è stato così facile lavorare in centri storici ed in luoghi angusti. Grazie infatti, alle dimensioni ridotte del veicolo abbinate a prestazioni importanti come l'altezza di lavoro risulta un fuoriclasse nel suo genere. Grazie al motore ausiliario elettrico può essere utilizzata anche in locali chiusi.

**Sostituisce egregiamente in moltissime occasioni la Piattaforma Spider Cingolata. COD 2040 Evitando così costosi trasporti.**



codice	2075
altezza di lavoro	14 mt
dimensioni	165x480xh205 mm
sbraccio laterale	6 mt con 200 kg

**PIATTAFORMA SEMOVENTE**



Raggiunge notevoli altezze di lavoro in tutta sicurezza; la piattaforma è stata realizzata per utilizzatori come pittori, elettricisti, idraulici, controsoffittatori, manutentori industriali. È dotata di minigonne idrauliche di sicurezza che si abbassano appena la piattaforma si alza da terra, in modo da rendere sicura la traslazione dall'alto. Unica nel suo genere, si sposta senza doversi abbassare, riducendo così i tempi delle lavorazioni da eseguire.

**DISPONIAMO DI MODELLI A PANTOGRAFO CON PRESTAZIONI SUPERIORI**



codice	2076	2077	2080	2081
altezza di lavoro	5 mt	8 mt	10 mt	12 mt
ingombro massimo mm	700x1200x2000	890x2400x2230	890x2400x2420	900x2270x1980
dimensione piano calpestio	626x1250	890x2250	890x2250	880x2410
numero operatori	1	2	3	3
portata	200 kg	400 kg	500 kg	300 kg
alimentazione ricarica	220 V	220 V	220 V	220 V
peso	390 kg	2000 kg	2700 kg	3080 kg

**PIATTAFORMA SPIDER CINGOLATA**



Quando la necessità di operare in quota si scontra con il difficile posizionamento della macchina, arriva "Spider". Grazie alle piccole dimensioni ed alla trazione con cingoli in gomma raggiunge e si posiziona ovunque.



codice	2040	2050	2060
motore	4 T / 220 V	4 T / 220 V	4 T / 220 V
portata	200 kg	120 kg	120 kg
altezza max di lavoro	12,10 mt	14 mt	17 mt
sbraccio max	6,50 mt	6,50 mt	6,80 mt
ingombri minimi	780x3980x2180 mm	780x3980x2180 mm	700x4395x2050 mm
peso	1400 kg	1400 kg	1980 kg

# Sollevamento

## PIATTAFORMA AEREA SU AUTOCARRO



Piattaforma per lavoro in quota autocarrata conducibile con patente B, data la sua massima flessibilità di utilizzo, e la sua semplicità di manovra è utilizzabile anche da personale meno esperto.

**PATENTE "B"**

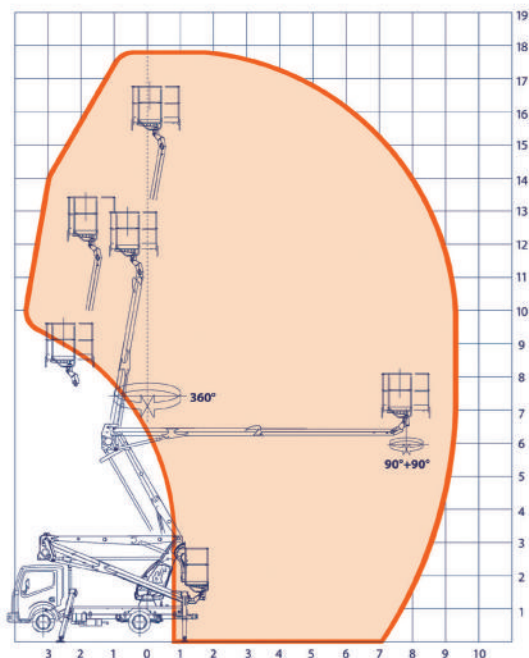
**RICHIEDI DISPONIBILITA' ALTRI MODELLI**



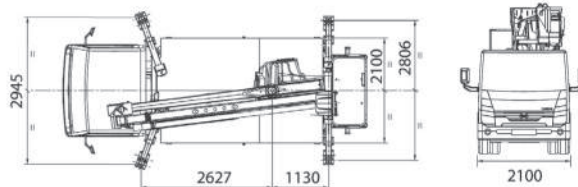
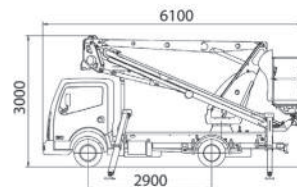
codice	2070	2071	2072	2073	2074
--------	------	------	------	------	------

## Caratteristiche tecniche e Prestazioni

codice	2070	-	-	-	-
--------	------	---	---	---	---

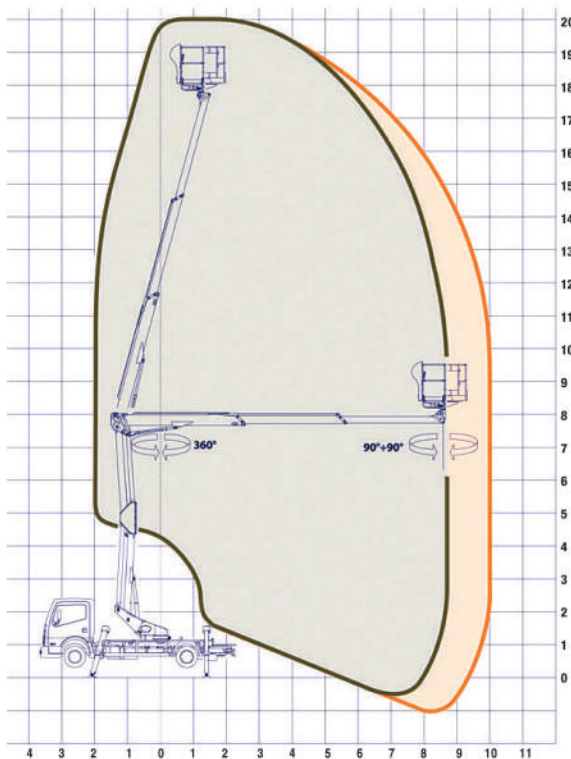


**18 mt**

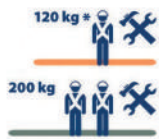
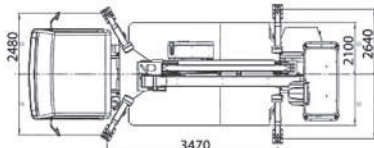
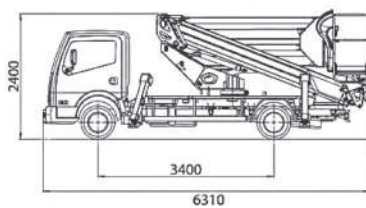
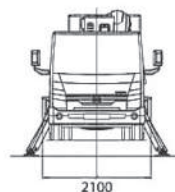




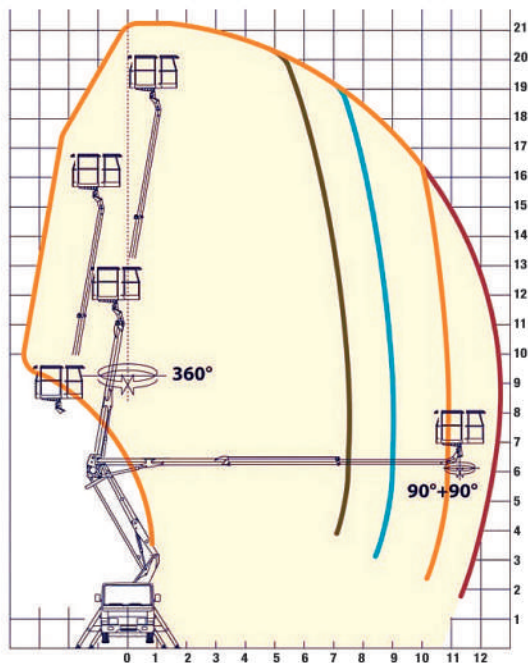
codice - - 2072 - -



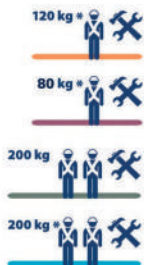
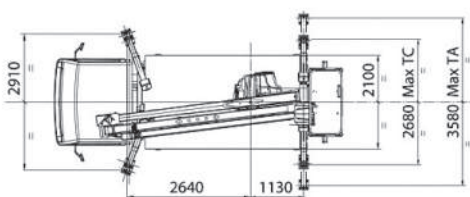
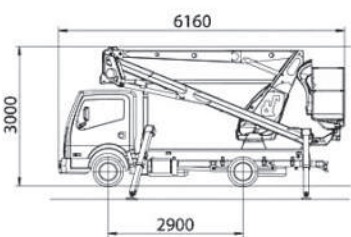
**20 mt**



codice - - 2071 - -



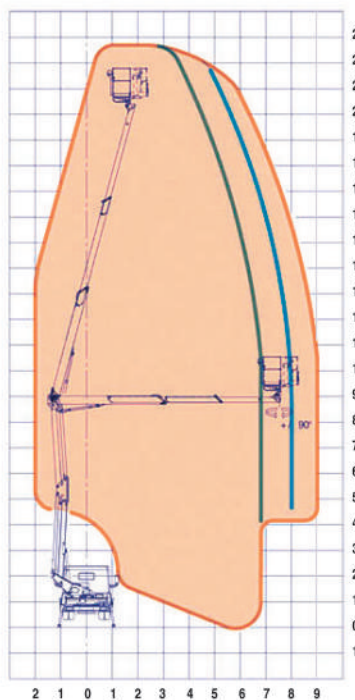
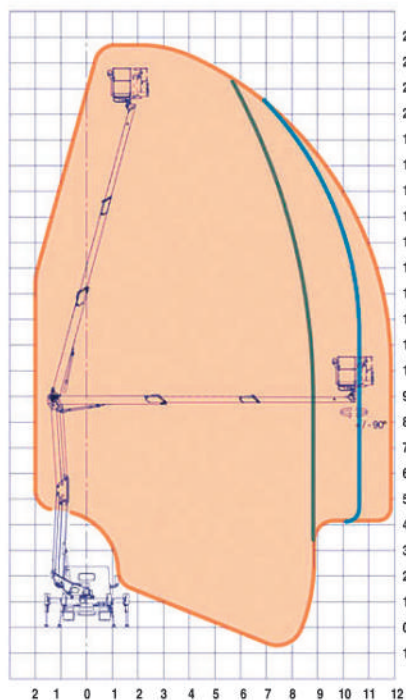
**21 mt**



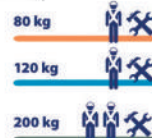
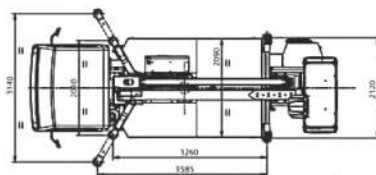
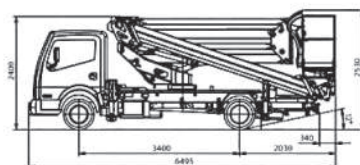
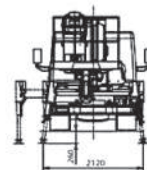
# Sollevamento

codice

2073



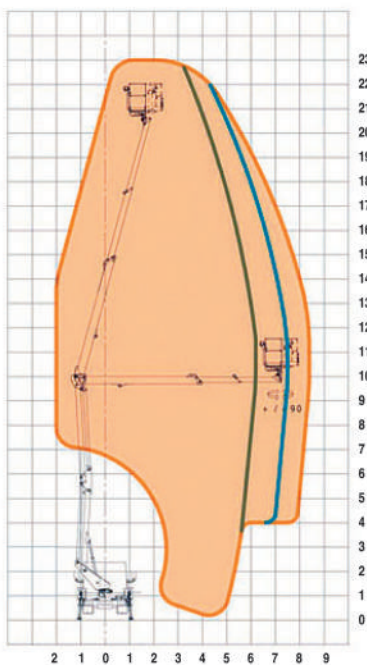
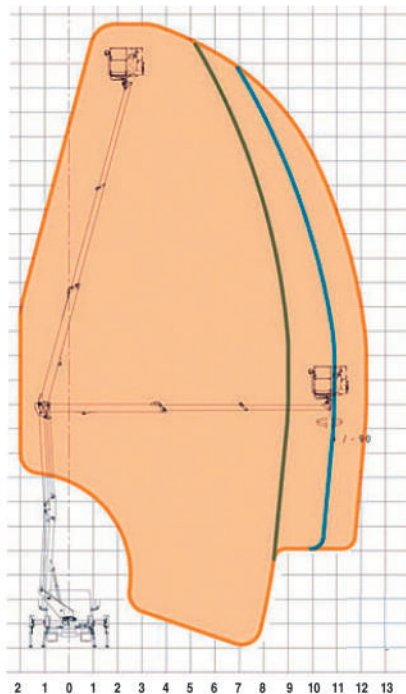
23 mt



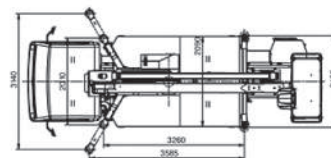
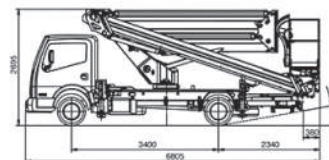
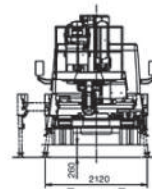
**RICHIEDI DISPONIBILITA' ALTRI MODELLI**

codice

2074



26 mt





### CARRELLO ELEVATORE



Per la movimentazione in magazzino e cantiere o quando si ravvisi la necessità di caricare scaricare portare in quota o a dimora materiali e attrezzature di qualsiasi tipo.



codice	2290	2291	2300
carico max sollevabile	15/20 q.li	25 q.li	30/40 q.li

### TRASPALLET



Per lo spostamento di pallets in genere. Ideale per la movimentazione e messa a dimora di oggetti ingombranti di peso notevole. Grande utilità in cantiere, officina, magazzino.



codice	2250
portata max	2200 kg

### ELEVATORE PER OFFICINA



codice	2240
portata max	1000 kg
peso	110 kg

### ELETTROCARRUCOLA A BANDIERA



Per sollevare al piano di lavoro tutti i materiali e le attrezzature necessarie. Possibilità di applicarlo al ponteggio, a dei semplici tubi innocenti oppure su di un cavalletto autoportante.



codice	2260
motore	220 V
potenza	750 W
portata	150/200 kg
altezza di lavoro	30 mt
peso	39 kg

### CAVALLETTO PER ELETTROCARRUCOLA



codice	2280
--------	------

### ELEVATORE A SCALA MONOFASE



Di facile impiego idoneo per tutti i lavori edili, traslochi e manutenzioni in genere, con la possibilità di raggiungere oltre 20 m.

**UTILIZZO CONSIGLIATO  
PER RISTRUTTURAZIONI  
IN CENTRI STORICI**



codice	2410
motore	220 V
portata	199 kg
peso per struttura a 23,8 mt	225 kg



# Sollevamento

## SOLLEVATORE TELESCOPICO AD ARIA



Per sollevare materiali e/o attrezzature di qualsiasi genere in tutta sicurezza. Speciale per la messa in opera di condizionatori, canali di ventilazione e tutto ciò che necessita la sospensione per essere posato. Per il suo funzionamento necessita di un piccolo compressore d'aria a 220 V (cod. 4150).



codice	2490
portata	136 kg
altezza max di sollevamento	5,60 mt
peso	30 kg

## SCALA AGRICOLTURA



Studiata appositamente per l'applicazione agricola, raccolta di frutta o potatura questa scala doppia a pioli in alluminio con piantone, consente la posizione a cavalletto ma è anche possibile appoggiare la stessa all'albero, grazie alla forma convergente che permette di inserirsi agevolmente tra i rami. Se utilizzata senza appoggio o contatto con la pianta il puntale a palo penetra nel terreno fissando la scala che risulta così estremamente stabile.



codice	2365
altezza	3 mt
peso	11,5 kg

## SCALA MODULARE VTR



La scala modulare in vetroresina si può affermare abbia cambiato l'utilizzo di questo strumento. Infatti grazie al limitato peso e ingombro dei singoli elementi risulta facile sia il trasporto che il piazzamento sul luogo di lavoro. Inoltre i piedini regolabili nel modulo di base la rendono ancora più sicura ed adattabile alle condizioni del terreno.



**ATTENZIONE: lunghezza max per trasporto mt 3,40**



codice	2366	2367	2368	2369
altezza	5 mt	7 mt	9,50 mt	12 mt
peso	20 kg	29 kg	38 kg	47 kg
distinta pezzi	P T	P I T	P I I T	P I I I T



### MOTOPOMPA BENZINA 2" 4"



Per il sollevamento e la rimozione di qualsiasi liquido sia alle normali condizioni di fluidità sia a forte concentrazione di materiali diversi in sospensione purché non solidi, fino a 30 mm di spessore.



codice	2320	2321
motore	benzina	benzina
prevalenze max	26 mt	25 mt
portate max	700 lt/min	1600 lt/min
diametri mandata	2"	4"
capacità serbatoio	3 lt	6 lt
autonomia	1,30 h	1,30 h
peso	47 kg	80 kg

### ELETTROPOMPA



Per il sollevamento e la rimozione di qualsiasi liquido in cantiere nell'industria, nelle abitazioni... ovunque occorra prosciugare o sollevare masse liquide. Elettriche mono/trifase ad immersione. Corredate di tubo di scarico.



codice	2340	2350
motore	220 V 1000 W	380 V 1500 W
prevalenze max	12 mt	13 mt
portate max	18 mc/h	38 mc/h
peso	12 kg	25 kg

### MOTOPOMPA A MEMBRANA


Assolutamente insostituibile quando l'acqua da pompare risulta essere molto fangosa e densa. Questa speciale pompa può anche essere utilizzata per il travaso di fanghi bentonitici.



codice	2330
motore	4 T
potenza	3 CV
prevalenza	7,50 mt
portata	183 lt/min
peso	80 kg

### PARANCO A CAVO

Per sollevare, trasportare carichi pesanti a qualsiasi altezza, tiro da qualunque distanza e facile manovra da ogni posizione. Risolve agevolmente situazioni di emergenza come: recuperi e salvataggi.



codice	2430	2440
uso	manuale	manuale
sollevamento	1600 kg	3200 kg
trazione	2500 kg	5000 kg
peso	14 kg	24 kg

## INTONACATRICE MONOFASE



**CONSIGLIATO  
PRODOTTORI  
PREMISCELATI**

Per spruzzare intonaci tradizionali e premiscelati, prodotti impermeabilizzanti, rasanti e colorati, rivestimenti con vernici, per riempimento fughe, per iniezioni di consolidamento, per getti di betoncino.



codice	2480
motore	230 V - 50 Hz
potenza	1,5 kW
distanza pompaggio max con tubo 19 mm	15 mt
distanza pompaggio max con tubo 25 mm	25 mt
portata materiale	0,8 ± 14 lt/min
granulometria max	4 mm
peso	69 kg

## FRATTAZZATRICE



Ideale per la lavorazione di tutti i tipi di intonaco con e senza additivi, per malte sia fini che grezze, il suo impiego velocizza notevolmente la stesura dell'intonaco arrivando a rese sino a 80 mq/h.



codice	2481
alimentazione	230 V - 50 Hz 800 W 48 V
spugne frattazzi	Ø 400 mm
peso gruppo comandi	15 kg
peso gruppo operativo	6 kg
dimensioni centralina	300x300x360 mm
dimensioni frattazzatrice	660x380x130 mm

## STUCCATRICE PNEUMATICA



Leggera e maneggevole, studiata per il riempimento delle fughe ed il ripristino superficiale delle murature e pavimentazioni. Di facile utilizzo per un impiego universale ad alti rendimenti. Compatta per lavorazioni in ambienti particolari e zone disagiate. L'attrezzatura può funzionare solamente con materiali premiscelati specifici per stuccatura con granulometria non superiore ai 2 mm di diametro.

(in abbinamento **cod. 4150**)



codice	2425
alimentazione	pneumatica
pressione	da 0 a 10 atmosfere (regolabile)
dimensione	600x370xh630 (con imbuto)
peso a vuoto	27 kg

## POMPA PER PREPARATI



Per il trasporto e sollevamento in quota di preparati per sottofondi di pavimentazione. (Necessita di abbinamento **cod. 4020**)



codice	2420
motore	220 V
potenza	3 kW
capacità serbatoio	190 lt
resa per ciclo	140/160 lt
cicli orari	da 18 a 20
peso	540 kg



### PARANCO A CATENA CON TREPIEDE



Sollevere un peso gravoso ovunque esso si trovi non è mai stato così facile, infatti, grazie a questo Treppiede di sollevamento corredato dal suo Paranco a catena l'operazione si semplifica nella piena sicurezza, facile da trasportare e montare è composto da pochi e semplici componenti (3 Tubi zincati da 3 metri con diam. 48,6 mm)



codice	2450
portata	1000 kg
corsa catena	3 mt
tubi zincati	3 mt con Ø 48,6 mm



**NUOVO**

### ELEVATORE TELESCOPICO

Elevatore telescopico di grandi prestazioni con possibilità di applicare vari accessori quali forche, falcone, secchione idraulico per calcestruzzo, gancio per sollevamento e piattaforma per due persone. Macchina 4WD con tre diversi sistemi di sterzata che la rendono maneggevole per qualsiasi operazione su ogni superficie.



**PRENOTAZIONE CONSIGLIATA**

codice	2089	2090	2120	2150
altezza max di sollevamento	6 mt	7 mt	13 mt	16 mt
portata max	2500 kg	2800 kg	3500 kg	4000 kg
larghezza max	180 cm	223 cm	222 cm	240 cm
lunghezza max	390 cm	417 cm	541 cm	558 cm
peso con forche	4500 kg	6650 kg	8820 kg	10300 kg



cod. 2190  
SECCHIONE IDRAULICO



cod. 2180  
BENNA PER CANALI



cod. 2200  
PALA



cod. 2191  
BENNA MISCELATRICE

### VERRICELLO EMERGENCY

La ragione per la quale è così popolare tra i cacciatori è che offre grandi prestazioni e facilità di trasporto. Questo verricello innovativo non ha paragoni anche in molti altri settori come: servizi balneari (salpare barche a riva), campeggiatori (spostare roulotte in spazi ristretti), alpinismo, tempo libero, allestimenti fieristici ed in escursioni fuoristradistiche 4X4



**NUOVO**

codice	2460
motore	4 T senza limiti di inclinazione
peso	9,5 kg (senza accessori)
tamburo	standard Ø 76 mm (unica versione)
capacità max di trazione	tiro diretto: 700 kg e sdoppiato con carrucola 1400 kg
velocità di tiro	unico tamburo standard Ø 76: 8mt/min
dimensioni	35x28,9xh26,1 cm
fune per tiro	in poliestere a doppio intreccio a bassa elasticità Ø 10/12 mm
freno interno	cuscinetto frizione a rulli anti ritorno (su albero tamburo)
ancoraggio incluso	imbragatura in poliestere 60 mm x 2 mt

# PRONTI PER OGNI SFIDA



Volvo Construction Equipment è in grado di offrire una scelta completa di macchine e soluzioni grazie anche alla presenza capillare dei suoi concessionari e partner su tutto il territorio.

Le macchine Volvo stabiliscono nuovi standard in termini di design, efficienza dei consumi, qualità, comfort e sicurezza.

Grazie all'incremento della versatilità, le ultime innovazioni garantiscono una maggiore produttività e flessibilità ideale per una serie di applicazioni quali l'edilizia, la preparazione del cantiere, il riciclaggio, la demolizione, la costruzione e il riassetto paesaggistico e le costruzioni stradali.

Rivolgetevi al vostro concessionario Volvo locale per maggiori informazioni.

**Building Tomorrow.**

[www.volvoce.it](http://www.volvoce.it)

Volvo Construction Equipment





# Scavi e Movimentazioni

## Scavi / Movimentazioni

### PALA GOMMATA SKL



Idonea negli spazi stretti, permette la rimozione dei materiali di risulta. Grazie alla maneggevolezza e velocità, svolge il lavoro di macchine anche più grandi.



codice	1000	1010	1015
motore	diesel	diesel	diesel
potenza	16 CV	30 CV	35 CV
larghezza lavoro	90 cm / 116 cm	140 cm	125 cm
peso	985 kg	1450 kg	2300 kg

### BENNA MISCELATRICE SKL



Ottimizza l'uso della paletta trasformandola in una portentosa impastatrice per il confezionamento del calcestruzzo. Particolarmente indicata per lavori stradali e di urbanizzazione, nonché quando il getto da effettuare non consenta il suo raggiungimento con i mezzi convenzionali come autobotti, in questo caso si può trasformare in mezzo di trasporto (spola) tra l'autobotte stessa ed il getto da effettuare, senza che il conglomerato cementizio si separi nel trasporto (cosa che avviene inesorabilmente se traslato con l'utilizzo di una semplice benna da scavo).

**Da utilizzare in abbinamento alla pala gommata cod. 1015**



codice	1016
capacità resa	150 lt
larghezza	145 cm
portata litri	36-44 lt/min
peso	350 kg

### PALA CINGOLATA



Ecco che quando una minipala cingolata, incontra un terreno che non sia asfalto o piazzale, questa sfodera tutte le qualità eccellenti, derivanti dalla sua trazione dimostrando doti impareggiabili di mobilità, sicurezza e rendimento, senza peraltro incorrere nelle odiose forature, come accade frequentemente nelle "cugine" gommate.



codice	1017	1018
motore	diesel	diesel
potenza	43 CV	62 CV
larghezza lavoro	127 cm	188 cm
lunghezza totale	298 cm	331 cm
peso	2379 kg	3473 kg



**MICROESCAVATORE**



Macchina compatta e polivalente per lavori in spazi ridotti, permette creazioni di fondazioni, scavi per l'inserimento di tubazioni, l'inserimento di fosse biologiche e piccoli scavi. Possibilità di allestire la macchina con vari accessori quali: martello demolitore idraulico, trincer e trivella.



**UNICA  
NELLA SUA CATEGORIA**

codice	1090
motore	diesel
potenza	10 CV
larghezza	70 - 86 cm
altezza	142 cm
peso	980 kg

**DUMPER**



Veicolo per il trasporto di tutti i tipi di materiali quali: terra, sabbia, calcestruzzo ecc., è il completamento ideale in cantiere ad una pala caricatrice o un mini escavatore.



codice	1130	1140	1150
motore	diesel	diesel	diesel
potenza	12 CV	18 CV	22 CV
trazione	2 WD	4 WD	4WD
cassone	600 lt	1000 lt	1000 lt
scarico	frontale	trilaterale	trilaterale
sterzo	-	-	servoassistito
peso	1030 kg	1210 kg	1210 kg

**MOTOCARRIOLA CINGOLO GOMMA**



Per il piccolo e medio trasporto in vigneti, frutteti, nell'edilizia, nel giardinaggio ove il passaggio è di dimensioni ridotte. Questi modelli grazie al sistema di trazione a cingolo in gomma permettono il trasporto su qualsiasi terreno. Con l'ausilio della ribalta idraulica il lavoro risulterà meno faticoso e più redditizio.



cod. 1170




cod. 1180

codice	1170	1180	1190
motore	4 T benzina	4 T benzina	4 T benzina
potenza	5,5 CV	5,5 CV	9 CV
dimensioni (cm)	214x65xh110	67x110xh122	76x180xh122
portata in piano/max pendenza (kg)	500 / 350	500 / 300	650 / 400
ribalta	manuale	idraulica	idraulica
peso	197 kg	274 kg	420 kg

## Scavi / Movimentazioni

### MINIESCAVATORE - EC 15D - EC 17C



EC 15D  
EC 17C

1080

**Macchine compatte e polivalenti per lavori in spazi ridotti, permettono creazioni di fondazioni, scavi per l'inserimento di tubazioni, l'inserimento di fosse biologiche e scavi in genere. Possibilità di allestire la macchina con vari accessori.**

modello	EC 15D	EC 17C	EC 18D	ECR 25D	EC 27D	ECR 35D	ECR 50D
codice	1080	1080	1080	1121	1120	1126	1128
peso (kg)	1640	1650	1770	2490	2790	3520	5010
potenza (CV)	16,3	16m2	16,3	20,9	26,8	31,0	41,8
profondità max di scavo (mm)	2565	2323	2582	2965	3096	3339	4048
tettuccio cabina	T	T	T	C	TC	C	C
larghezza (mm)	980	980	994-1336	1500	1550	1780	1920
altezza (mm)	2296	2338	2318	2505	2457	2481	2570

### MINIESCAVATORE EC 18D



EC 18D

1080



### MINIESCAVATORE COMPATTO ECR 25D



ECR 25

1121

### MINIESCAVATORE COMPATTO - ECR 35D

Escavatori di nuova generazione hanno la torretta **GIROSAGOMA** cosicché il contrappeso gira nella larghezza dei cingoli. Potrete lavorare in **SPAZI RISTRETTI** eliminando il rischio di urtare i muri o altri ostacoli. Il risultato più ovvio è un aumento di sicurezza nei cantieri più affollati.



ECR 35D

1126

### MINIESCAVATORE COMPATTO - ECR 50D



ECR 50D

1128



## PALA GOMMATA ARTICOLATA L25F



Compatta, maneggevole risulta indispensabile nella gestione di qualsiasi cantiere edile sia esso di produzione per caricamento materiale, che di servizio con le sue molteplici ed **innumerevoli applicazioni** come: forche, spazzatrice, benna miscelatrice, benna trilaterale, fresa a freddo per asfalto, falcone con gancio, etc.



codice	1020
motore	diesel
potenza	58,6 CV
larghezza	1735 mm
altezza	2485 mm
peso	3800 kg

## ABBATTITORE POLVERI



Quando l'esigenza di abbattere polveri, rinfrescare un piazzale, profumare zone ove insistono cattivi odori diventa indispensabile o imposto dalle vigenti leggi in materia. Ecco il nostro strumento diventa insostituibile.



codice	1040
motore	diesel
potenza	9 CV
gittata	25 mt
area coperta	500 m <sup>2</sup>
consumo acqua	20lt/min
autonomia	3 h
peso	155 kg

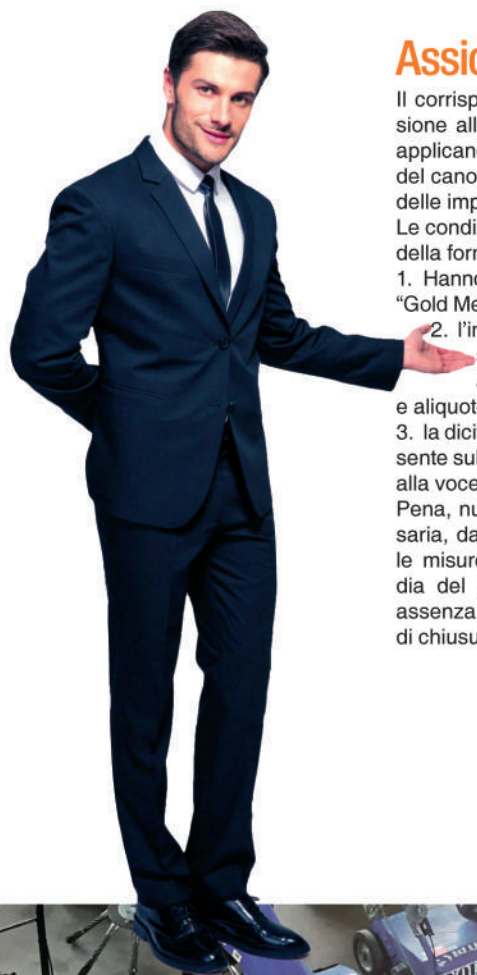
## MARTELLONI PER MINIESCAVATORE



Applicabili rapidamente a tutti i modelli di escavatori per una veloce e precisa demolizione di calcestruzzi, manti stradali e pavimentazione in genere. Si utilizzano spesso per infissioni a terra di pali in legno o profilati in acciaio.



modello	MH95	MH160	MH260	HB440
codice	1110	1111	1112	1113
peso (kg)	96	160	250	460
portata lt/min	23/40	30/50	40/60	80/110
pressione (bar)	80/120	80/120	80/120	90/130
colpi/min	800/1500	800/1200	650/950	700/950
joule (intensità di battuta)	150/230	240/360	450/600	660/980



## Assicurazione tutela extra

Il corrispettivo da versare al locatore per l'adesione alla formula "Re-Buy" viene determinato applicando la percentuale del 10% all'importo del canone di noleggio dell'attrezzatura, al netto delle imposte.

Le condizioni indispensabili onde poter usufruire della formula sono le seguenti:

1. Hanno diritto tutti gli iscritti alla lista clienti "Gold Member"
  2. L'importo del noleggio oggetto della proposta di locazione deve essere superiore a 100 euro al prezzo netto di imposte e aliquote "Re-Buy"
  3. la dicitura "Formula Re-Buy" deve essere presente sul frontespizio della proposta di locazione alla voce "Costi accessori alla locazione".
- Pena, nullità della formula, è comunque necessaria, da parte del cliente, l'osservanza di tutte le misure di elementare custodia e salvaguardia del bene locato, come: lucchetti, catene, assenza ganci di traino e qualsiasi altro mezzo di chiusura e protezione.

## I nostri clienti migliori

Italnolo, periodicamente ed a suo insindacabile giudizio inserisce nella lista denominata "Gold Member" tutti i suoi migliori clienti che per numero di contratti, volume di affari e precisione nei pagamenti sono da ritenersi meritevoli di poter usufruire di tutti i vantaggi derivanti dall'essere inseriti nel ristretto ed esclusivo Club.

Regole ingaggio:

1. L'inserimento\* nella lista è riservato ai possessori di partita IVA
2. L'inserimento in elenco clienti Gold Member è a discrezione di Italnolo ed avviene nel caso in cui il cliente dimostri rettitudine nei rapporti in genere e nello specifico quando per volume di contratti e fatturato oltre alla precisione negli impegni economici risulti altresì corretto ed ineccepibile.
3. Dal momento dell'inserimento in Elenco la durata dell'iscrizione è di mesi 12 con rinnovo automatico nel caso in cui le condizioni di cui al punto 1 non siano variate.
4. Italnolo si riserva il diritto di rimuovere in qualsiasi momento lo ritenga giusto il nominativo inserito in elenco che non rispetti tutti o in parte i canoni previsti al punto 1 di cui sopra.

*\* L'inserimento dei nominativi all'interno della lista clienti Gold Member non comporta alcun documento ulteriore o in aggiunta a quelli già previsti e siglati dal membro stesso al momento in cui risulti già cliente in relazione alle leggi che regolano la legge sulla privacy (Legge 675/96 ed ulteriore D.LGS. n°467/2001)*

## SEDI ITALNOLO

### TROVA IL CENTRO PIÙ VICINO A TE.



dal sito [www.italnolo.it](http://www.italnolo.it)



dall' APP gratuita  
(noleggio italnolo)

numero verde  
**800-483887**

dal telefono  
(8/12 - 14/18 Lun. al Ven.)

● Per zone libere contatta: [selezioneaffiliati@italnolo.it](mailto:selezioneaffiliati@italnolo.it)

# Italnolo, la Direzione Centrale Amministrativa

LO.COM. s.r.l. Via Pecorina, 111 - 19038 Sarzana (SP)

Ufficio amministrativo: [info@italnolo.it](mailto:info@italnolo.it)

Ufficio acquisti: [commerciale@italnolo.it](mailto:commerciale@italnolo.it)

Ufficio Franchising: [selezioneaffiliati@italnolo.it](mailto:selezioneaffiliati@italnolo.it)

## CENTRO PILOTA

È la sede dove vengono provate le nuove attrezzature da immettere nel circuito di noleggio; siano esse nuove tipologie o nuovi modelli. Sono ritenute adatte solo quelle che hanno superato i rigorosi test preparati dai nostri tecnici e la prova sul campo.

## SEDE SOFTWARE HOUSE

Personale diretto e dedicato allo sviluppo continuo del software di gestione della nostra catena, trova qui il terreno ideale per il contatto costante con i clienti, elemento essenziale per essere sempre aggiornati alle normative ed alle procedure. Sede di raccolta dei dati nazionali, elabora statistiche e previsioni in tempo reale e fornisce agli affiliati assistenza immediata per la risoluzione di problematiche legate all'utilizzo del software.

## UFFICIO ACQUISTI

Partono da qui i contatti diretti con gli oltre 500 fornitori della catena Italnolo, per mantenere sempre attuale il parco delle attrezzature a noleggio. La funzione di centrale di acquisto che il Centro Direzionale sviluppa per tutto il gruppo crea il punto di incontro perfetto tra le sempre nuove richieste provenienti dai nostri clienti e le possibilità che offre il mercato delle attrezzature.

## UFFICIO GESTIONE AFFILIATI

Vero punto nevralgico della catena, svolge la funzione di coordinamento delle attività degli affiliati operanti sul territorio e fornisce loro assistenza permanente sulla gestione operativa del centro di noleggio, procedure, modulistica, normative, attività di marketing e sviluppo. Svolge inoltre attività di controllo ed istruzione sulla qualità dei servizi erogati, sul mantenimento e rispetto dell'immagine coordinata della catena e sulla salvaguardia dell'esclusiva territoriale concessa a ciascun affiliato.

## CENTRO FORMAZIONE


Luogo ove vengono tenuti i corsi periodici di formazione ed addestramento, sia di tipo gestionale-amministrativo per il personale addetto alla vendita, che di tipo teorico-pratico sull'utilizzo delle attrezzature a noleggio, per il personale addetto alla manutenzione. A seconda della tipologia e della materia trattata, vengono svolti da personale specializzato Italnolo o da professionisti esterni o direttamente dai tecnici delle case produttrici delle attrezzature selezionate per il noleggio.



# MemoNolo

Orari al pubblico dal Lunedì al Venerdì  
8.00 - 12.00 / 14.00 - 18.00

Nome Articolo	prezzo (iva esclusa)				
	codice	giorno	settimana	mese	deposito cauzione



# Indice

## A

ABBATTITORE POLVERI .....	116
AFFETTATRICE .....	37
ALZALASTRE TELESCOPICO .....	83
ANEMOMETRO .....	48
APPENDIABITI PARTY .....	31
ARCO GONFIABILE .....	33
AREATORE VENTILATORE .....	97
ARIEGGIATORE .....	22
ARIEGGIATORE TRAZIONATO .....	22
ASPIRATORE EXTRA POLVERI - LIQUIDI .....	15
ASPIRATORE LAVA MOQUETTE .....	14
ASPIRATORE POLVERI-LIQUIDI .....	87
ASPIRATUTTO .....	15
ASPORTA MOQUETTE .....	67
ATOMIZZATORE .....	18
ATTILA .....	16
AUTOCARRO CON GRU .....	52
AUTOCARRO CON RIBALTA P. 12 .....	52

## B

BAGNOMARIA .....	36
BARBECUE GRILLY .....	35
BARRA FALCIANTE .....	21
BARRIERA DI SICUREZZA .....	76
BENNA MISCELATRICE SKL .....	112
BETONIERA A BICCHIERE .....	99
BETONIERA HOBBY .....	99
BIOTRITURATORE .....	25
BOX COIBENTATO USO UFFICIO .....	87
BOX WC CHIMICO .....	87
BREEZE MACHINE .....	43

## C

CALCIO BALILLA .....	39
CALOR JET .....	41
CALOR SUN .....	41
CANNONE ARIA CALDA .....	42
CANNONE FUMOGENO .....	39
CANNONE SCACCIA ANIMALI .....	16
CAROTATRICE .....	59
CAROTATRICE MANUALE IDRAULICA .....	96
CARRELLI .....	54
CARRELLO APPENDICE .....	54
CARRELLO AUTO / CARRELLO AUTO PLUS .....	54

CARRELLO BARCA .....	53
CARRELLO CARICHI GRAVOSI .....	54
CARRELLO CAVALLI .....	53
CARRELLO DI SOLLEVAMENTO .....	55
CARRELLO ELEVATORE .....	105
CARRELLO MOBILI .....	55
CARRELLO MOTO .....	54
CARRELLO ROLL .....	54
CARRELLO SALISCENDI ELETTRICO .....	55
CARRELLO SPORTING .....	53
CARRETTINO .....	40
CARTELLO STRADALE .....	74
CASSA IN PLASTICA .....	56
CASTA FRIT .....	36
CAVALLETTO PER ELETTROCARRUCOLA .....	105
CAVO PROLUNGA .....	90
CENTINA PER VOLTE .....	83
CENTRALINAIDRAULICA .....	95
CERCAIMPIANTI .....	45
CERCAIMPIANTI PROFESSIONALE .....	46
CERCAMETALLI .....	45
CLEAN TOP .....	14
COLONNINA LUX .....	30
COMPUTER PORTATILE .....	34
CONDIZIONATORE PORTATILE .....	43
CONFERENCE - EASY / PLUS .....	34
CONGELATORE .....	40
CONGELATUBI ELETTRICO .....	69
CONO EURO 6 .....	75
CONTAMETRI STRADALE .....	49
CONTENITORE RIFIUTI INDUSTRIA .....	41
CONTENITORE RIFIUTI PARTY .....	41
CONTENITORI RIFIUTI EKO KIT 5 .....	41
COPRI THONET .....	29
COSTIPATORE .....	78
COSTIPATORE VERTICALE .....	79
CREPIERA .....	40
CUT WOOD .....	24

## D

DECESPUGLIATORE .....	20
DECESPUGLIATORE A BATTERIA .....	20
DEUMIDIFICATORE .....	43
DIESEL TANK .....	79
DISTO .....	47
DUMPER .....	113

## E

ELETTROCARRUCOLA A BANDIERA .....	105
ELETTROCOMPRESSORE .....	96



ELETTROPOMPA.....	107
ELETTROSPUGNA .....	85
ELEVATORE A SCALA MONOFASE .....	105
ELEVATORE PER OFFICINA .....	105
ELEVATORE TELESCOPICO .....	109

## F

FABBRICATORE DI GHIACCIO A CUBETTI.....	40
FILETTATRICE ELETTRICA DA BANCO / MANUALE.....	68
FONOMETRO.....	49
FORBICE A BATTERIA .....	25
FORNELLO A GAS .....	35
FRATTAZZATRICE.....	108
FRESACEPPI.....	25
FRESA PER NEVE .....	15
FRIGGITRICE BT.....	37
FRIGORIFERO .....	40
FUNGO IRRAGGIA CALORE.....	41
FURGONE .....	51
FUSTELLATRICE .....	22

## G

GALLERIA PEDONALE.....	81
GAZEBO PER STAND E FESTE.....	29
GENERATORE DA 2 kW A 5 kW.....	89
GENERATORE DA 5 kW A 7 kW.....	89
GENERATORE DA 7 kW A 10 kW.....	90
GENERATORE DA 10 kW A 20 kW - DA 20 A 50 kW.....	90
GENERATORE DA 50 kW A 60 kW - DA 60 A 100 kW.....	90
GENERATORE DI BOLLE.....	38
GENERATORE FASCI LUMINOSI .....	33
GENERATORE FINO A 2 kW .....	89
GIOCO GONFIABILE.....	38
GIUNTO ORTOGONALE E TUBO INNOCENTI .....	82

## H

HOT DOG - KIT.....	39
HOT FOOD .....	35

## I

IDROPULTRICE .....	13
IDROPULTRICE / SABBIATRICE A SCOPPIO.....	14
IMPIANTO AMPLIFICAZIONE.....	34
INTERRAFILO.....	19
INTERRASASSI.....	21
INTONACATRICE MONOFASE.....	108

## K

KIT SCAVO.....	84
----------------	----

## L

LAMPADA INTERMITTENZA .....	76
LANTERNA DECO.....	32
LAVAPAVIMENTI A RULLI.....	14
LAVAPAVIMENTO A DISCO.....	13
LED LUX.....	33
LEGGIO A PULPITO .....	30
LEVIGATRICE A NASTRO .....	63
LEVIGATRICE BORDI .....	62
LEVIGATRICE MARMO - COTTO.....	62
LEVIGATRICE MONODISCO PAVIMENTI.....	85
LEVIGATRICE PARETI - SOFFITTI .....	63
LEVIGATRICE PARQUET NASTRO .....	62
LEVIGATRICE PER PAVIMENTI .....	63
LEVIGATRICE RETTANGOLARE PARQUET.....	62
LEVIGATRICE ROTO-ORBITALE .....	64
LEVIGATRICI .....	64
LIVELLATRICE PAVIMENTI INDUSTRIALI .....	85
LIVELLO LASER .....	49
LUCIDATRICE A BATTERIA.....	67
LUCIDATRICE PER CARROZZERIA .....	67

## M

MARTELLI DEMOLITORI PERFORATORI .....	58
MARTELLO DEMOLITORE .....	95
MARTELLO DEMOLITORE IDRAULICO .....	95
MARTELLONI PER MINIESCAVATORE .....	116
MARTELLO PERFORATORE PNEUMATICO.....	95
MEGAFONO PORTATILE.....	34
METAL DETECTOR.....	45
MICROESCAVATORE .....	113
MINIESCAVATORE COMPATTO ECR 25D .....	115
MINIESCAVATORE COMPATTO ECR 35D .....	115
MINIESCAVATORE COMPATTO ECR 50D .....	115
MINIESCAVATORE EC 15D - EC 17C.....	114
MINIESCAVATORE EC 18D .....	114
MISCELATORE CICLO.....	99
MISCELATORE CICLO TM .....	99
MISURATORE DISTANZE LASER.....	46
MISURATORE UMIDITÀ SUPERFICIALE.....	48
MOTOCARRIOLA CINGOLO GOMMA .....	113
MOTOCOLTIVATORE.....	18
MOTOCOMPRESSORE .....	95
MOTOPOMPA A MEMBRANA .....	107
MOTOPOMPA BENZINA 2" 4" .....	107
MOTOSALDATRICE BENZINA.....	91
MOTOSALDATRICE DIESEL 300 A.....	91
MOTOSEGA.....	24
MOTOSPAZZATRICE.....	15



MOTOTRIVELLA.....	26
MOTOTRIVELLA MAXI 300 .....	26
MOTOTRONCATRICE.....	78
MOTOZAPPA.....	17
MOTOZAPPA LIGHT .....	18
MULTI LUX.....	33
MULTIMETRO A PINZA.....	48

## O

OLIVELLA .....	19
OMBRELLONE CON BASE.....	29

## P

PALA CINGOLATA.....	112
PALA GOMMATA ARTICOLATA L25F .....	116
PALA GOMMATA SKL .....	112
PALCO MODULARE.....	32
PANNELLO PER ARMATURE.....	83
PARANCO A CATENA CON TREPPIEDE .....	109
PARANCO A CAVO .....	107
PARAPETTO REGOLABILE PROVVISORIO .....	82
PEDANA DA BALLO MODULARE .....	32
PIALLETTO PROFESSIONALE .....	64
PIANALE MOVI.....	56
PIANTAPALI AD ARIA.....	16
PIASTRA COTTURA .....	37
PIASTRA INDUZIONE.....	36
PIASTRA SEMOVENTE PER CAROTATRICE.....	59
PIATTAFORMA AEREA SU AUTOCARRO.....	102, 103, 104
PIATTAFORMA SEMOVENTE .....	101
PIATTAFORMA SPIDER CINGOLATA .....	101
PICK-UP.....	52
PICK UP 4X4.....	52
PING PONG .....	39
PINZA POSACORDOLI .....	79
PISTOLA PER INIEZIONI .....	84
PISTOLA SPARACHIODI .....	84
PISTOLA SPARACHIODI GAS.....	84
POLICUT.....	66
POMPA PER PITTURAZIONI.....	16
POMPA PER PREPARATI .....	108
PONTEGGIO.....	81
POP CORN EXPRESS .....	39
PORTY UP14 .....	101
POWER STATION.....	69
PRESS - TUBE .....	68
PRO GRIP .....	67
PROIETTORE MULTIMEDIALE .....	34
PROVA IMPIANTI .....	71
PULISCI IMPIANTI.....	72

PULISCI PANNELLI .....	84
PULISCI PAVIMENTI INDUSTRIALE .....	13
PUNTELLO .....	82

## Q

QUADRO ELETTRICO .....	89
------------------------	----

## R

RAFFRESCATORE PLUS .....	43
RECINZIONE PROVVISORIA .....	75
RIGENERATORE PRATI ERBOSI.....	22
RULLO A MANO PER PRATI ERBOSI.....	23
RULLO A TRAINO .....	23
RULLO VIBROCOSTIPATORE.....	78
RULLO VIBROCOSTIPATORE TANDEM.....	78

## S

SABBIATRICE A SECCO .....	97
SABBIATRICE COLIBRÌ .....	97
SACCO ZAVORRA .....	76
SALDATRICE A FILO.....	91
SALDATRICE MONOFASE .....	91
SALDATRICI PER POLIETILENE.....	68
SCALA AGRICOLTURA.....	106
SCALA MODULARE VTR .....	106
SCALDA MASSETTI.....	71
SCANALATORE.....	60
SCARIFICATRICE.....	86
SCARIFICATRICE PER PARETE .....	64
SCIVOLO DETRITI .....	83
SCLEROMETRO .....	45
SEDIA IN RESINA STOP FIRE.....	30
SEDIA REGIA .....	31
SEDIA THONET.....	30
SEGA CIRCOLARE LEGNO .....	60
SEGA CIRCOLARE MANUALE LEGNO .....	65
SEGA MURI IDRAULICA.....	96
SEGATRICE.....	61
SEGATRICE ACCIAIO .....	60
SEGATRICE BLOCK.....	61
SEGATRICE MAXI-PLANE .....	61
SEGHETTO ALTERNATIVO LINEARE .....	65
SEGHETTO ALTERNATIVO PROFESSIONALE .....	65
SEMAFORI A LED .....	74
SERBATOIO ACQUA A PRESSIONE .....	59
SERVOSCALA TRACTOR PER DISABILI .....	55
SMERIGLIATRICE .....	60
SOFFIATORE 4T.....	15
SOFFIATORE A BATTERIA.....	15
SOLLEVATORE TELESCOPICO AD ARIA .....	106